

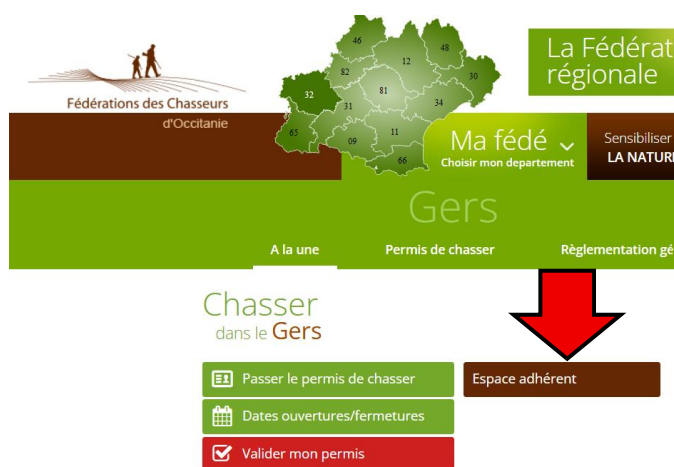
1 - Déclarer les sangliers prélevés EN BATTUE

Tout se passe sur votre espace adhérent ! Si vous ne connaissez plus vos identifiants, vous pouvez joindre votre Fédération au 05-62-60-28-30

ETAPE 1


Connectez-vous en cliquant sur
« espace adhérent » accessible
depuis le site de la Fédération

<https://www.chasse-nature-occitanie.fr/gers/>



ETAPE 2

Cliquez sur « Prélèvements »



ETAPE 3

Cliquez-sur « constats de tir
BATTUE »




ETAPE 4

Cliquez- sur le « + »

Pour ajouter une battue 

ETAPE 5

Ajouter une battue

Date  1 - Sélectionnez la date en cliquant sur le calendrier bleu

Commune 2- Vérifiez que la commune est bien sélectionnée

Nombre de chasseurs 3- Saisissez le nombre de chasseurs présents

Observation

Cochez les espèces chassées

4 – Cochez la case sanglier comme espèce chassée

Espèce	Chassée	Prélevés
Sanglier	<input checked="" type="checkbox"/>	5
Cerf	<input type="checkbox"/>	0
Chevreuril	<input type="checkbox"/>	0
Daim	<input type="checkbox"/>	0
Plan de chasse chevreuil qualitatif	<input type="checkbox"/>	0

5- Ecrivez le nombre de sanglier prélevés lors de la battue. Ici 5 dans l'exemple

ETAPE 6

Descendez un peu plus bas, ne touchez pas au tableau jaune et cliquez sur valider en bas

Pour ajouter un prélèvement avec un plan de chasse +

Espèce prélevée avec un plan de chasse	Bracelet	Carton de tir	Sup.
Aucune donnée à afficher			



Valider

Vous venez de déclarer les sangliers prélevés lors de la battue. Pour rappel, cette déclaration doit se faire chaque semaine, c'est une obligation réglementaire fixée par l'Etat pour bénéficier d'un plan d'accompagnement financier aux dégâts agricoles.

Pour consulter vos déclarations il suffit de revenir en arrière en cliquant sur :



Saisir les battues de la saison