

INFOS

Lièvre

Mars 2024

La Fédération développe avec les associations de chasse volontaires des suivis lièvre en vue d'une meilleure gestion de l'espèce :

- Suivi des effectifs en fin d'hiver (recensements nocturnes par méthode EPP) ;
- Analyse des tableaux de chasse en fin de saison (grâce aux carnets de prélèvements) ;
- Suivi des effectifs en fin d'été (recensements nocturnes par méthode IKA) ;
- Réseau de correspondants chasseurs avec suivi indiciaire des populations au cours de la saison.

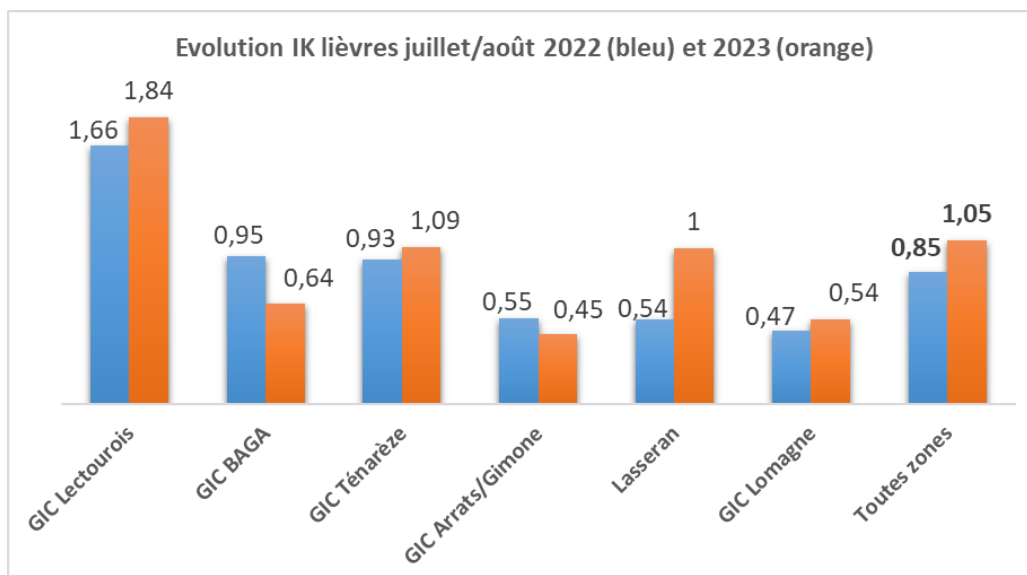
Par ailleurs, pour améliorer la gestion, des unités de gestion ont été définies (15 UG). Elles permettent de mieux tenir compte de la capacité d'accueil des milieux et de la dynamique des populations.

Suivi des effectifs en fin d'été

Dans le cadre de certains GIC, des comptages IK sont réalisés en été (après reproduction). Ces comptages permettent d'obtenir un Indice Kilométrique d'Abondance (IKA) qui met en évidence le nombre d'animaux observés pour 1 kilomètre de circuit et ainsi appréhender la tendance d'évolution de la population. Ces suivis sont réalisés par les chasseurs bénévoles.

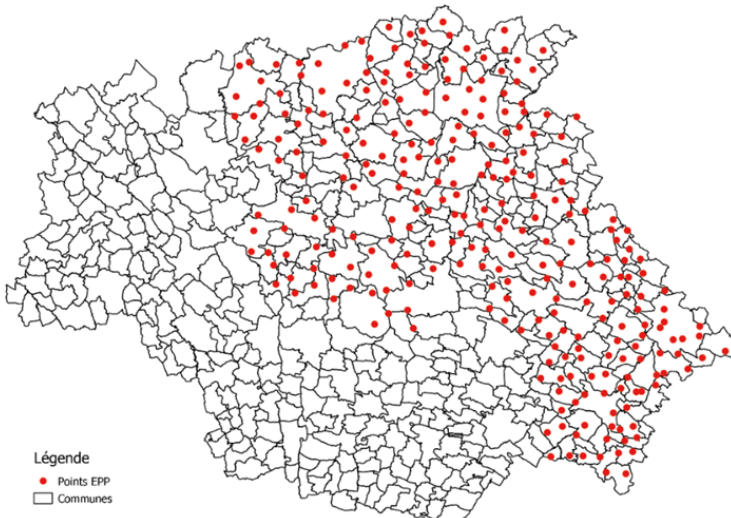
Résultats des comptages IK

En 2023, 90 chasseurs ont participé, 22 circuits ont été validés soit 44 nuits de comptages et près de 1000 kilomètres parcourus.



Suivi des effectifs en fin d'hiver

La méthode des EPP (Echantillonnages par Points avec un Projecteur) s'effectue entre les mois de janvier et de février par le service technique de la FDC 32. Cette année, les 14 circuits ont pu être réalisés soit 280 points de comptage et trente nuits.



Carte : Localisation des points de comptage méthode EPP

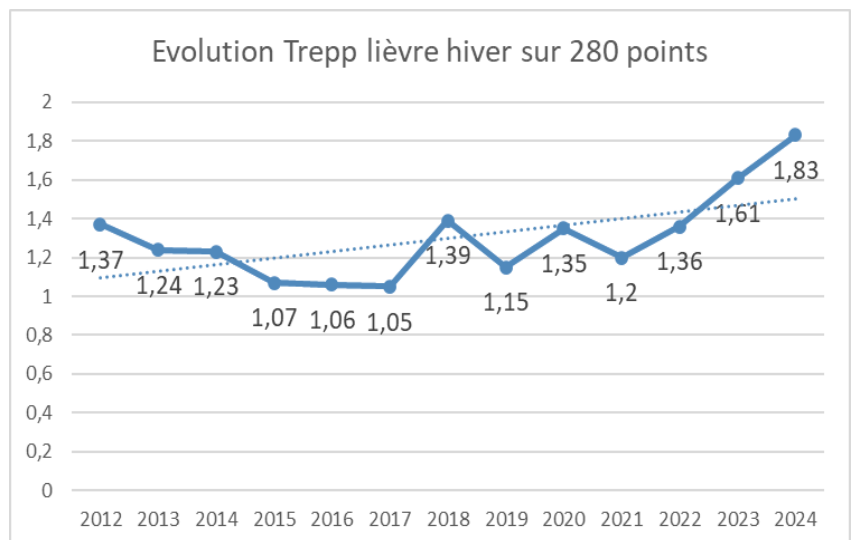
Méthode des EPP :

Cette opération de suivi permet d'estimer un indice d'abondance de l'effectif reproducteur. En regroupant les observations de l'ensemble des points, nous pouvons calculer une moyenne de lièvres observés par point sur l'ensemble des communes concernées. C'est l'évolution de cet indice qui traduit les changements d'effectifs de ces populations.

Résultats des comptages EPP

2024

Pour cette fin d'hiver, la moyenne de lièvres observés par point est de 1,81 contre 1,61 l'année dernière (où deux zones n'avaient pas pu être recensées). Le meilleur résultat enregistré depuis 13 ans de suivis. Cette année et pour la première fois, l'ensemble des secteurs est en hausse.

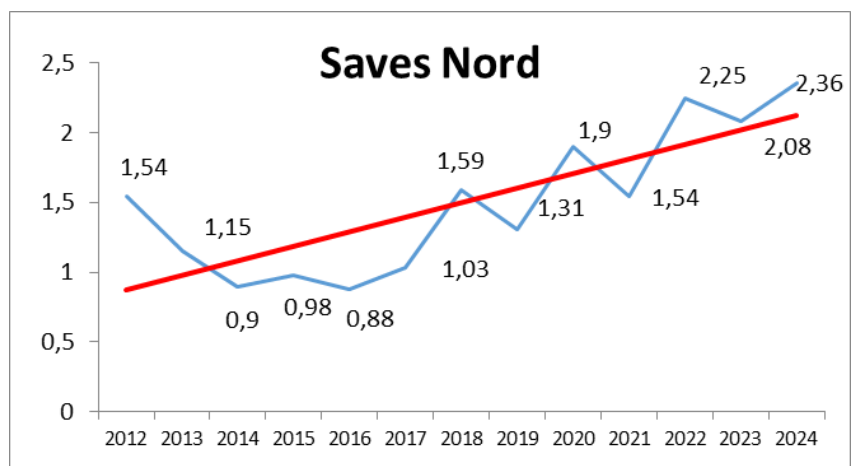


Analyse par secteur

Le Savès Nord

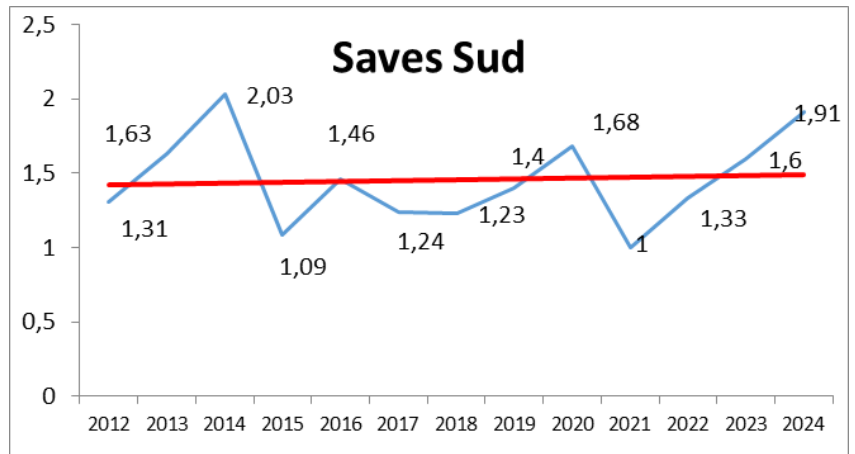
Pour le Savès Nord (secteurs de Cologne et de l'Isle-Jourdain), la situation du lièvre est très satisfaisante. Les résultats sont en hausse cette saison et au-dessus de la moyenne départementale.

La progression se poursuit depuis quelques années.



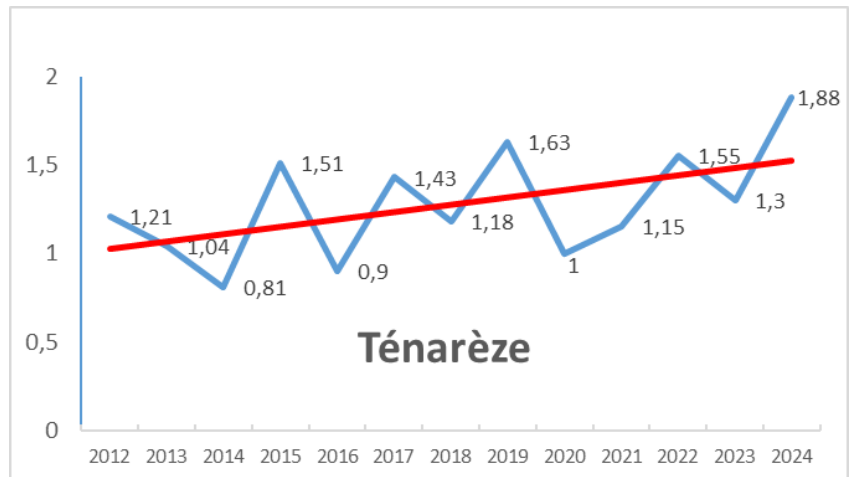
Le Savès Sud

Pour le secteur du Savès sud (Lombez -Samatan), la situation s'améliore encore cette année. Les populations de lièvres poursuivent leur progression. C'est une très bonne nouvelle. La tendance penche plutôt à la hausse désormais.



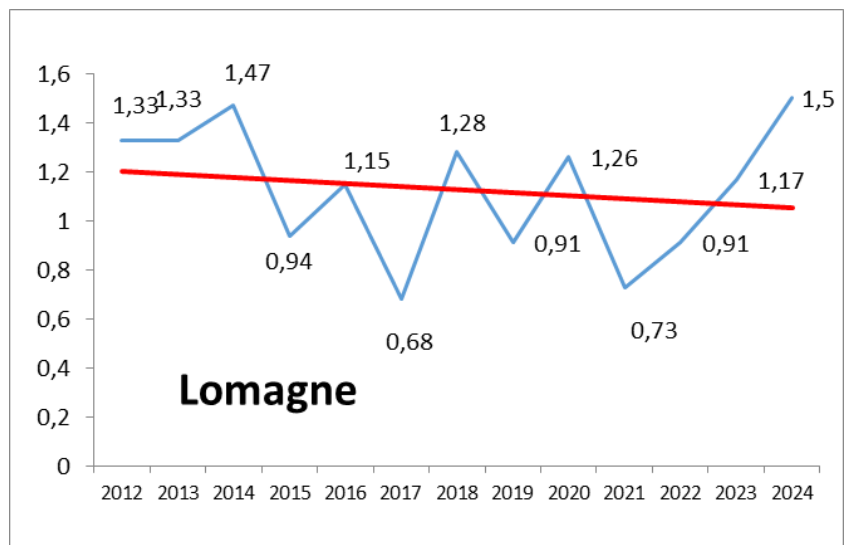
La Ténarèze

Ce secteur (Condom, Montréal, Valence/Baïse) enregistre une magnifique progression cette fin d'hiver et atteint son meilleur niveau depuis plus de 10 ans. La tendance est là aussi à la hausse. Les mesures mises en place par les GIC avec des suivis réguliers y contribuent certainement.



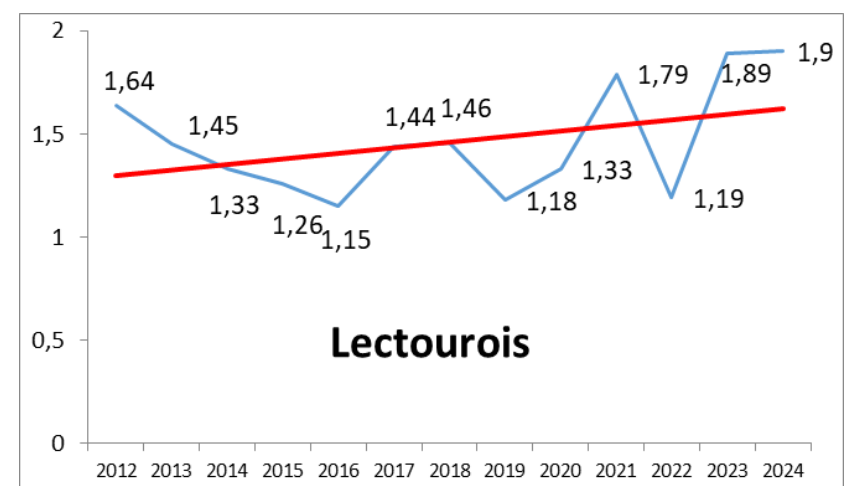
La Lomagne

Jusqu'en 2021, la tendance était préoccupante sur ce secteur (Fleurance et Auch Nord). Pour la troisième année consécutive, les effectifs comptés remontent pour atteindre un bon niveau qui n'avait pas été observé depuis 10 ans. Les efforts de limitation et de sensibilisation sur les prélèvements dans cette zone semblent avoir porté leurs fruits. Excellente nouvelle !



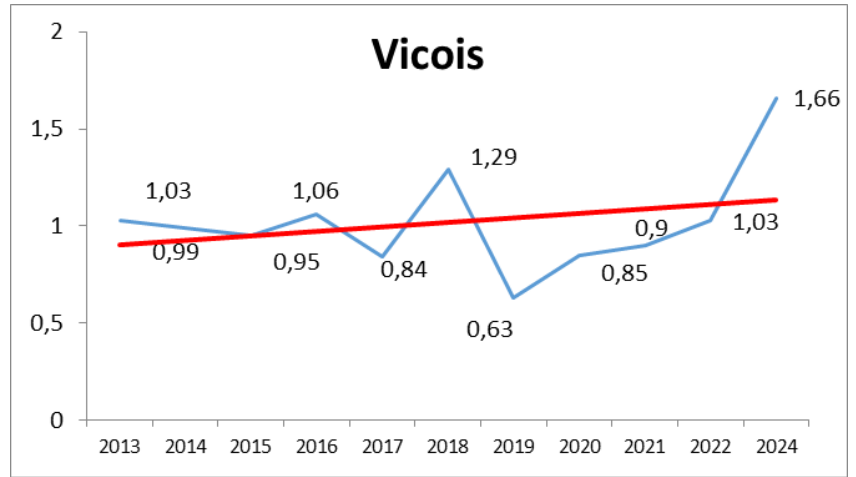
Le Lectourois

Sur cette zone (Lectoure, Miradoux), la hausse des effectifs se poursuit. Le niveau de cette saison est équivalent à celui de l'an passé. Le lièvre est bien portant dans le lectourois. Les efforts de gestion et de suivis entrepris depuis longtemps ont certainement contribué à ces bons résultats.



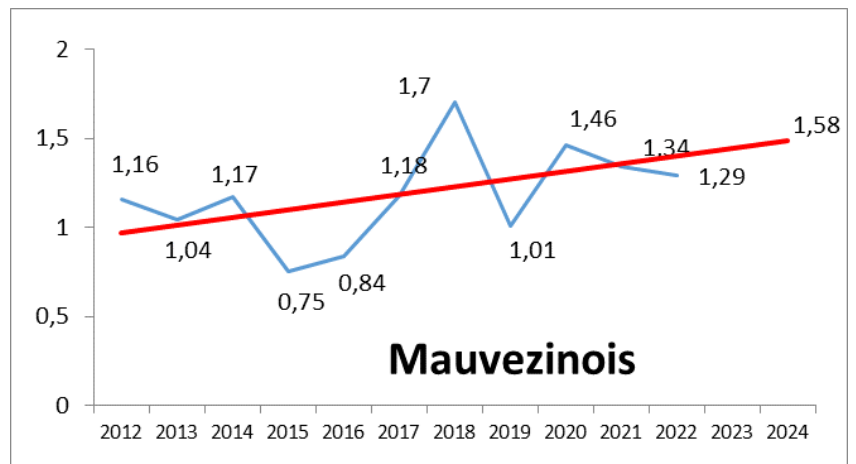
Le Vicois

Les comptages sur cette zone (secteur de Vic Fezensac et Auch sud) n'avaient pas été réalisés l'an passé. Cette saison apporte un excellent résultat avec des observations en très forte hausse et un niveau d'indice jamais atteint dans ce secteur. Les limitations de prélèvements mises en place ont, là aussi, certainement contribué à ce fort redressement



Le Mauvezinois

Comme pour le vicois, cette zone (secteur de Mauvezin et de Gimont) n'avait pas été comptée l'an passé. Comme ailleurs dans le département, les résultats sont à la hausse. La situation s'améliore et la tendance est encourageante.



Point sur la réglementation pour la saison 2024-2025

Sur le plan réglementaire, nous conservons cette saison un Prélèvement Maximum Autorisé (P.M.A.) départemental de 3 lièvres par an et par chasseur, avec obligation d'annoter le carnet de prélèvements. Pour rappel, chaque association de chasse a également la possibilité de réduire le P.M.A. départemental à l'échelle d'une ou de plusieurs communes. Un questionnaire sera adressé prochainement aux responsables. En août, la commission petit gibier de la FDC 32 examinera en détails les résultats des comptages et pourra, si besoin est, diminuer le quota du P.M.A. sur certaines unités de gestion.

Après avoir pris connaissance des résultats des comptages lièvres ainsi que des résultats des prélèvements, et à la demande de certains territoires à la suite des réunions de secteurs, la commission petit gibier de la FDC 32, proposera de retarder la fermeture de la chasse du lièvre au deuxième dimanche de janvier.



Vigifaune est une application totalement gratuite de science participative au service de la faune sauvage gérée par les fédérations des chasseurs !

Cette application vous permet en quelques clics de localiser et de renseigner la présence d'animaux vivants, d'animaux morts (victimes de collision routière, de prédation...), d'indices de présences ou de dommages.

Télécharger l'application sur votre mobile ou enregistrer vos observations depuis votre ordinateur sur www.vigifaune.com