

ANALYSES des CARNETS de BAT TUES

Fédération Départementale des
Chasseurs de l'Aveyron
9, rue de Rome, Bourran
12000 Rodez
fdc12@chasseurdefrance.com
05.65.73.57.20

Saison 2022-2023



Fédération des Chasseurs de l'Aveyron



Réalisation

Réalisé par la Fédération Départementale des Chasseurs de l'Aveyron
Analyse des données : Adrian Valette

9 rue de Rome, Bourran
B.P. 711
12007 RODEZ CEDEX
05.65.73.57.20
fdc12@chasseurdefrance.com
<https://www.chasse-nature-occitanie.fr/aveyron/>



Mot du Président

Chers amis,

Comme tous les ans, l'analyse des carnets de battues nous livre en quelque sorte l'état de la chasse collective en Aveyron. On retiendra un taux de retour des carnets de battues en hausse, et surtout une très nette amélioration dans la complétude du remplissage des carnets. Félicitation à vous.

Le nombre de battues organisées au sanglier a encore augmenté avec plus de 14 400 battues. On s'approche du record de 2017. Quoi qu'il en soit, année après année, on note une excellente stabilité du nombre de battues organisées sur le département. Vous êtes des chasseurs responsables. Une activité aussi intense ne va pas sans une organisation adéquate. Et là encore il faut vous remercier et vous féliciter. Aucun loisir, aucun sport sur le département ne peut se targuer de mobiliser collectivement autant de femmes et d'hommes. C'est tout simplement énorme.

On retiendra également que vous prélevez plus d'animaux. Agriculteurs et forestiers attendent beaucoup de notre part et vous savez répondre présent. C'est très bien.

On ne peut que se féliciter encore de voir qu'il s'organise toujours des battues au renard et qu'il en est parmi vous qui ont su redonner ses lettres de noblesse aux battues au chevreuil. La chasse à l'approche est très belle, mais elle ne peut en aucun cas donner d'aussi bons résultats que les chasses collectives.

Tout cela ne pourrait être possible sans nos chiens. Et l'on se doit de souligner toute l'importance de ceux qui entretiennent et entraînent des meutes pour notre plus grand plaisir.

Votre Président
Jean-Pierre Authier

Sommaire

Page

6

Tout gibier :

Analyse des carnets de battues.
Encore des erreurs dans le remplissage

Tout gibier

Nombre de battues par mois
Nombre de chasseurs par battues

8

Tous gibiers :

Nombre de battues par jour

10

Sanglier :

Mâle ou femelle
Prélèvements par mois et nombre de battues
Comparatif par année

11

13

Sanglier :

Nombre de battues et sangliers prélevés par UG
Nombre de sangliers prélevés

Sanglier :

Montant des dégâts et nombre de sangliers prélevés
Coût sanglier depuis 2017
Comparaison par saison : coût sangliers/UG

15

17

Chevreuil :

Mâle ou femelle
Un nombre de battues en légère baisse

Cerf :

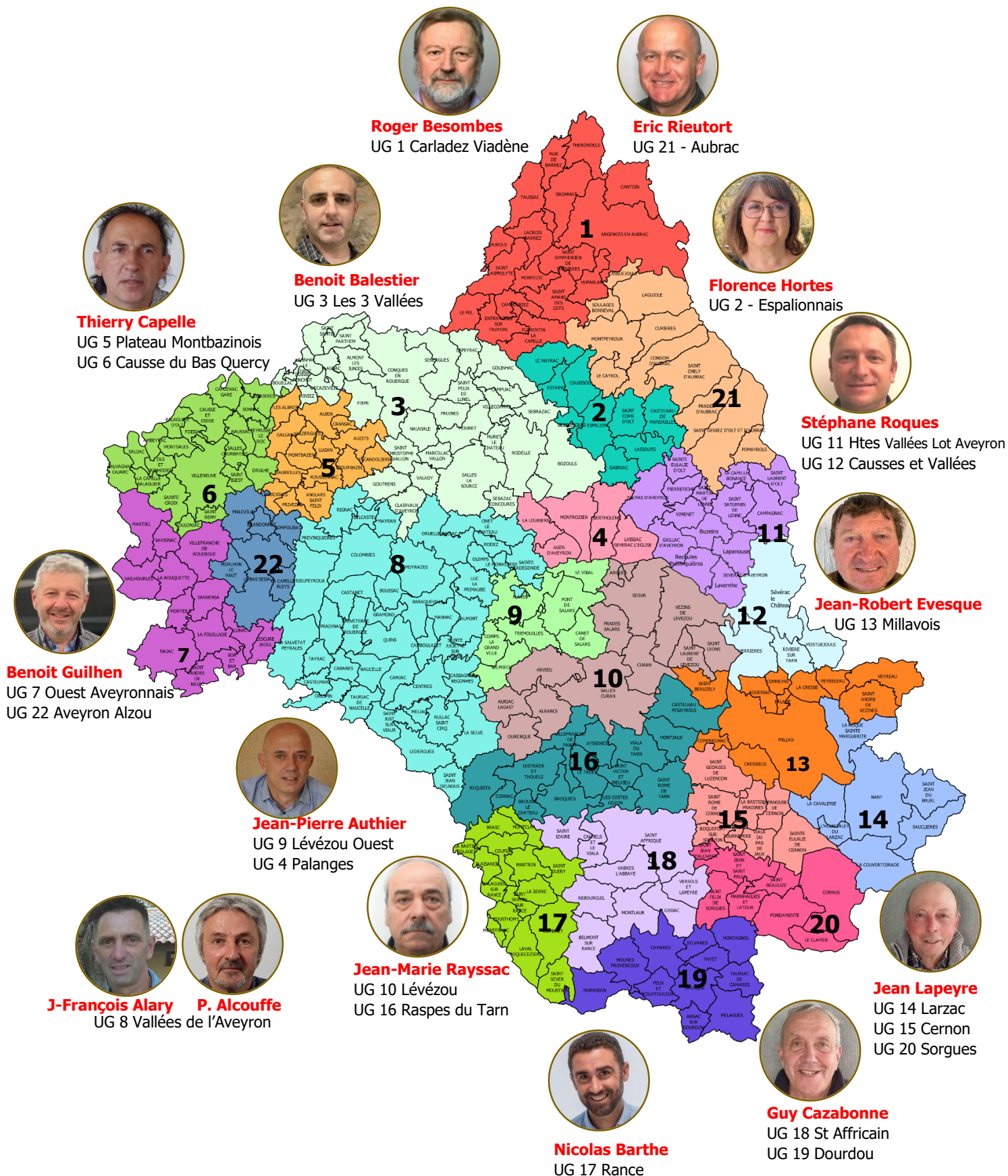
Mâle ou femelle
Prélèvements par UG

18

Renard :
Prélèvement renards en battue

19

Les Unités de Gestion aveyronnaises





Analyse des carnets de battues

Résultats de l'analyse des carnets de battues au 04/10/2023 portant sur 430 sociétés ayant rendu leur carnet.

Saison	Nombre de carnets saisis	Nombre de battues saisies	Taux de retour
2017-2018	345	14749	76%
2018-2019	501	17865	88%
2019-2020	499	17490	88%
2020-2021	494	16828	93%
2021-2022	510	17345	93%
2022-2023	499	16908	96,6%

«à partir de juillet 2024 : obligation de faire un retour mois par mois »

On note une légère hausse dans les retours des carnets de battues. **On ne peut que rappeler toute l'importance du retour de ce document.** Cela, pour que nous puissions en faire l'analyse. Tous les ans l'administration nous demande des comptes du fait de la recrudescence de dégâts agricoles et forestiers, mais aussi compte tenu du fait de l'augmentation des effectifs de grand gibier.

Il importe de noter qu'à partir de juillet 2024 nous allons avoir l'obligation de faire un retour mois par mois des prélèvements de sanglier à l'État. La fréquence des retours passera à toutes les semaines en 2025. Nous allons bien évidemment mettre à votre disposition une application qui simplifiera le retour de ces données. Cependant, cette solution numérique ne remplacera pas pour autant le remplissage et le retour du carnet de battue papier.



«**430 sociétés ont rendu leur carnet
soit un retour de 96,6 %
= 499 carnets saisis** »

A noter qu'il y a encore
**15 sociétés qui n'ont pas
rendu leur carnet de
battue soit 3,4 %**



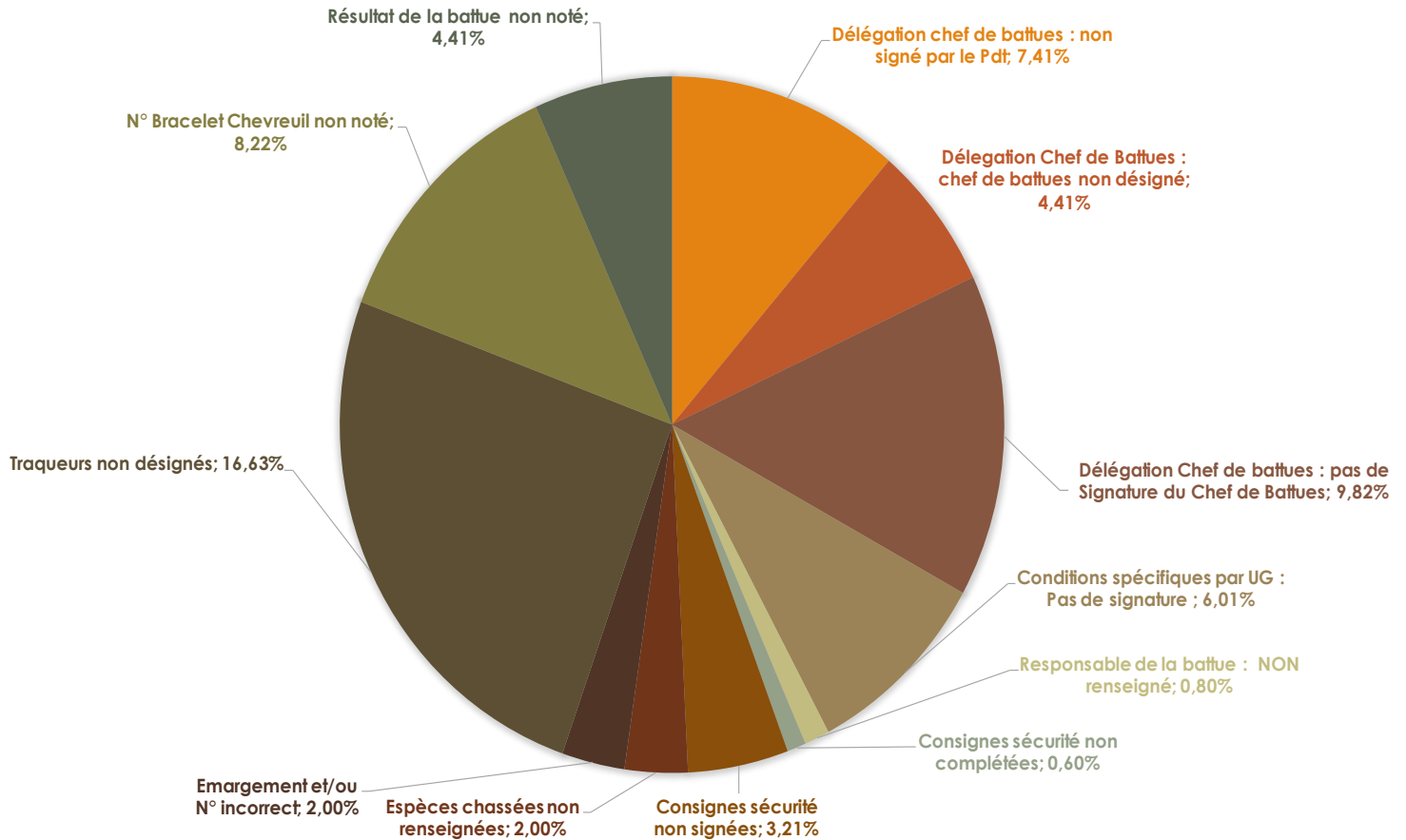
Encore des erreurs dans le remplissage

L'erreur la plus fréquemment rencontrée dans la complétude des carnets de battue est encore et toujours **le fait d'oublier de désigner les traqueurs**. Ils doivent figurer sur le carnet de battue au même titre que les postés.

Cependant, point positif, vous n'êtes plus que **17% à avoir fait cet oubli contre 38 % lors de la saison précédente**. Cela s'améliore nettement.

Parmi les erreurs fréquentes, on retiendra **l'absence de signature du chef de battue**. Retenez qu'en cas de contrôle tous les chasseurs présents à la battue doivent être en mesure de dire qui est le chef de battue et celui-ci doit figurer comme tel dans le carnet de battue.

ERREURS OBSERVEES SUR LES CARNETS DE BATTUES : 2022-2023



On note une grande amélioration dans le remplissage des carnets de battues. De plus en plus de carnets de battues sont «diagnostiqués sans erreur». **Plus de la moitié d'entre eux, soit 56.16 % sont parfaitement remplis**. On doit cet excellent chiffre d'une part à la rigueur de ceux qui remplissent les carnets de battues et d'autre part au bilan que l'on fait et que l'on donne à chaque association de chasse

au début de la saison. Il importe de considérer qu'une erreur lors d'une battue fait automatiquement «sortir» le carnet de la catégorie «sans erreur». Quand on sait que certaines associations organisent plus d'une centaine de battues par saison, on est en droit d'apprécier le pourcentage de carnets de battues revenus sans erreur.

% de carnets de battues sans erreurs

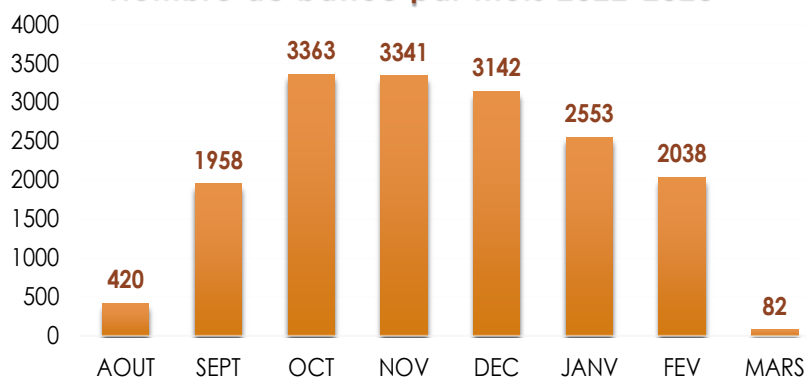
2019-2020	2020-2021	2021-2022	2022-2023
75/417 Soit 17,99%	126/424 Soit 29,72%	123/421 Soit 29,22%	228/406 Soit 56,16%



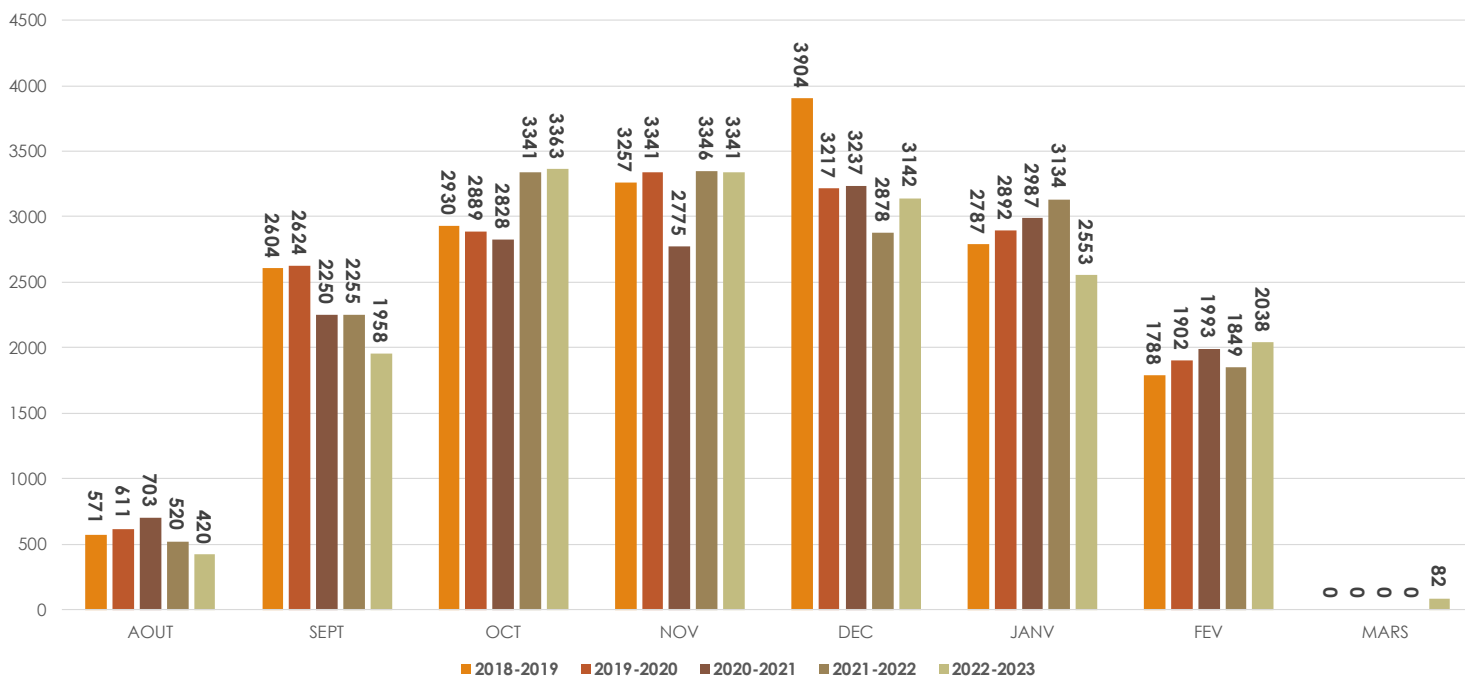
Nombre de battues par mois

Sans surprise et comme tous les ans, **octobre, novembre et décembre sont les mois où l'on chasse le plus.** On retiendra que plusieurs sociétés ont « levé le pied » en janvier dernier. Jusqu'alors, le mois de janvier connaissait une hausse constante du nombre de battue depuis 4 ans. Quoi qu'il en soit, l'effet ne s'est pas fait attendre. **Parmi les associations qui ont arrêté de chasser tôt, beaucoup voient aujourd'hui le nombre de déclarations dégât augmenter.** Pour la première fois, nous avons chassé en mars. Là aussi, pour faire face à des effectifs de suidés très importants sur certains secteurs.

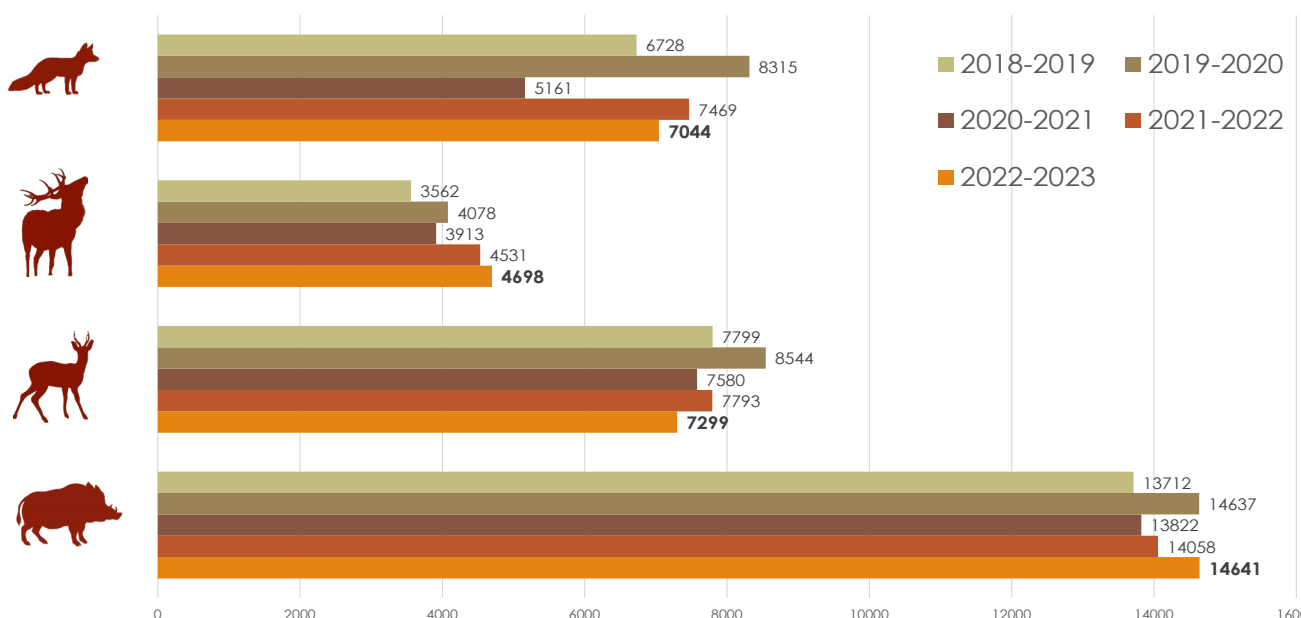
Nombre de battue par mois 2022-2023



Toutes les battues réalisées lors des 5 dernières années par mois



Nombre de battues par espèce

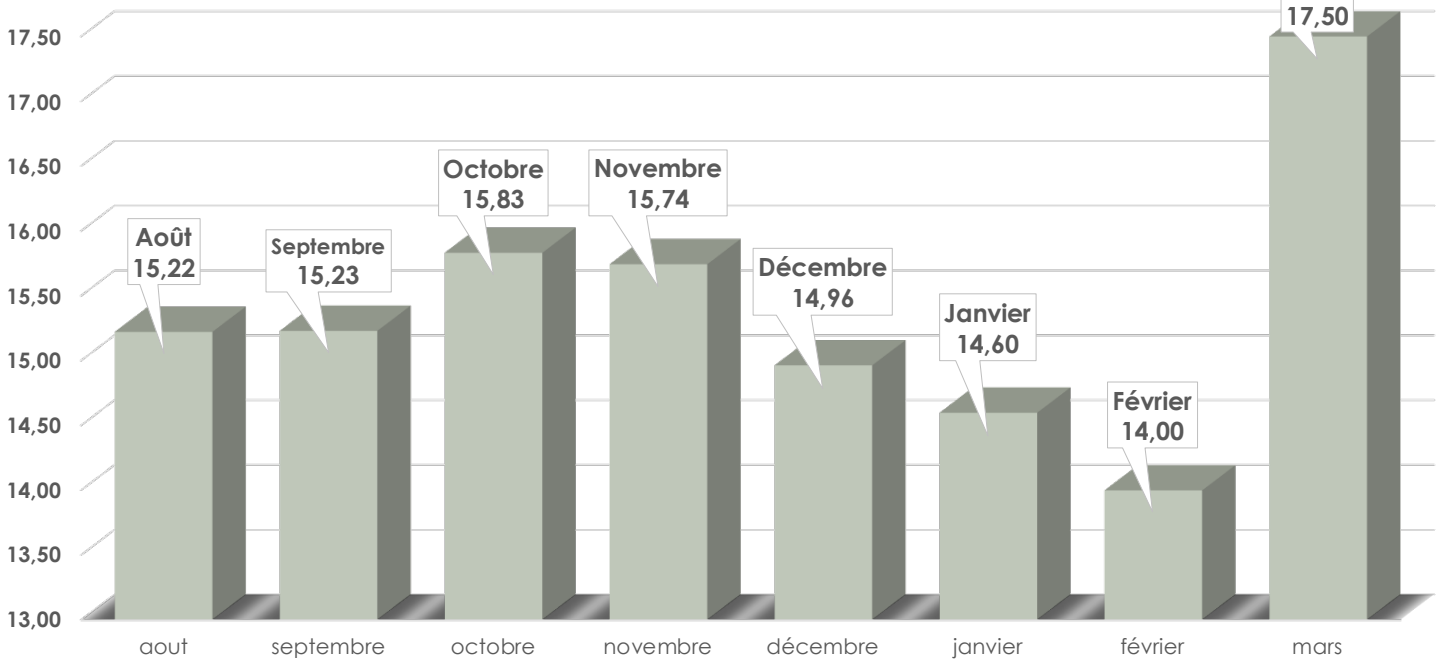




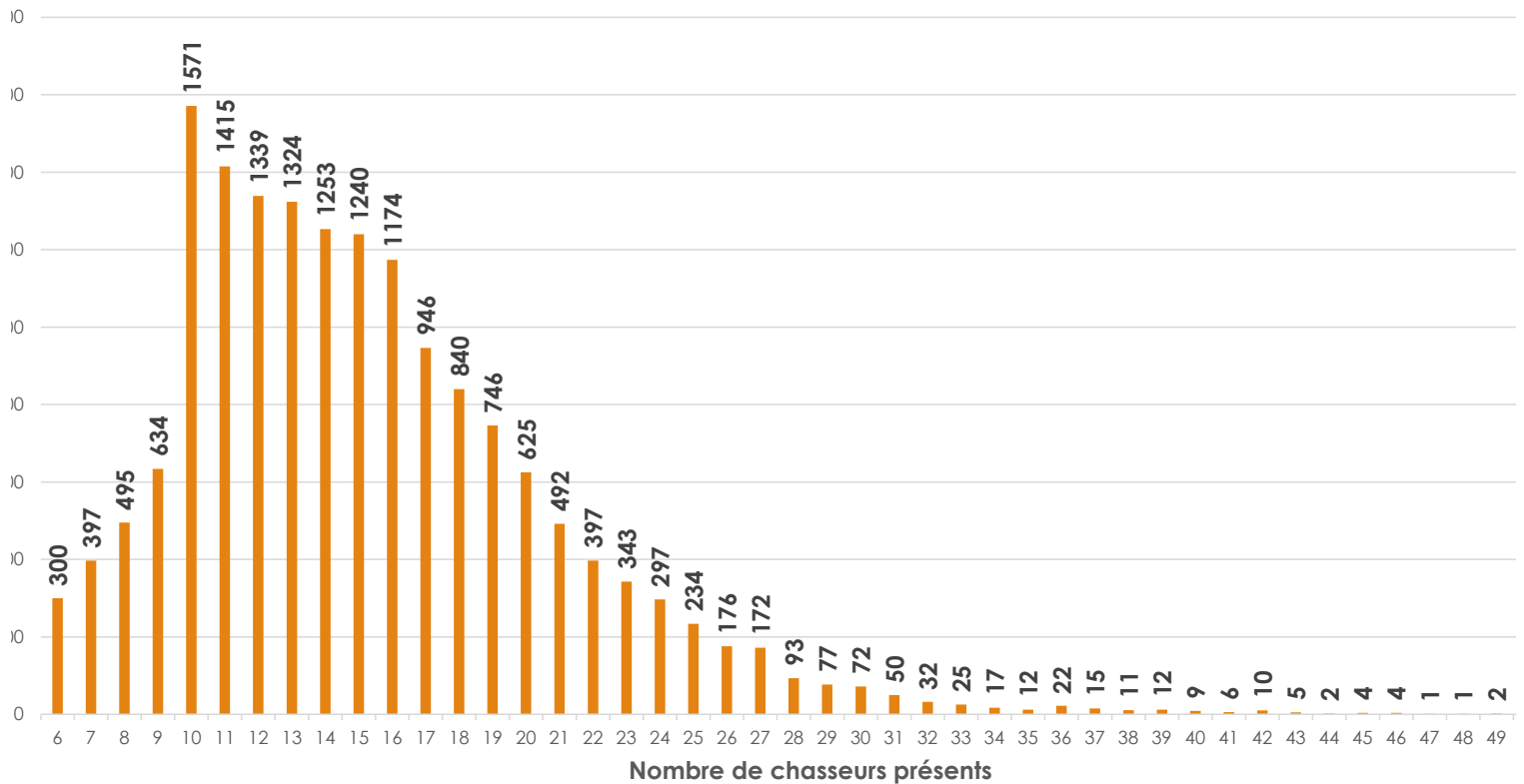
Nombre de chasseurs en battues

On chasse majoritairement le samedi et le dimanche. Ce n'est pas nouveau, il en a toujours été ainsi. On note également une augmentation de la pression de chasse le mercredi et de plus en plus de battues aux cervidés sont organisées en semaine.

Nombre moyen de chasseurs en battue par mois



Nombre de battues par nombre de chasseurs présents (toutes battues confondues)



11 % des battues sont organisées avec 6 à 10 chasseurs

Dans 89% des battues il y a plus de 10 chasseurs



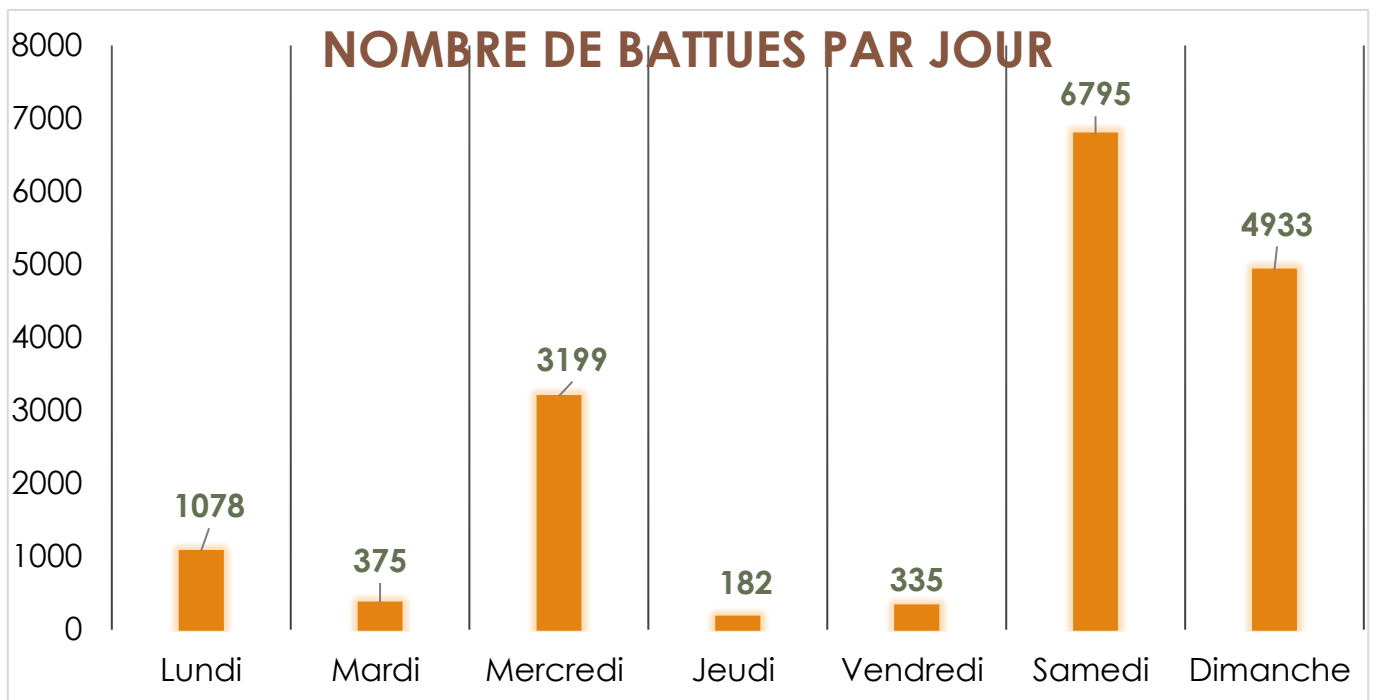
Nombre de battues par jour

On retrouve ici toute l'importance des analyses des carnets de battues. Pour tous ceux qui voudraient interdire la chasse le week-end **on voit bien l'importance du samedi et du dimanche** dans le paysage cynégétique.

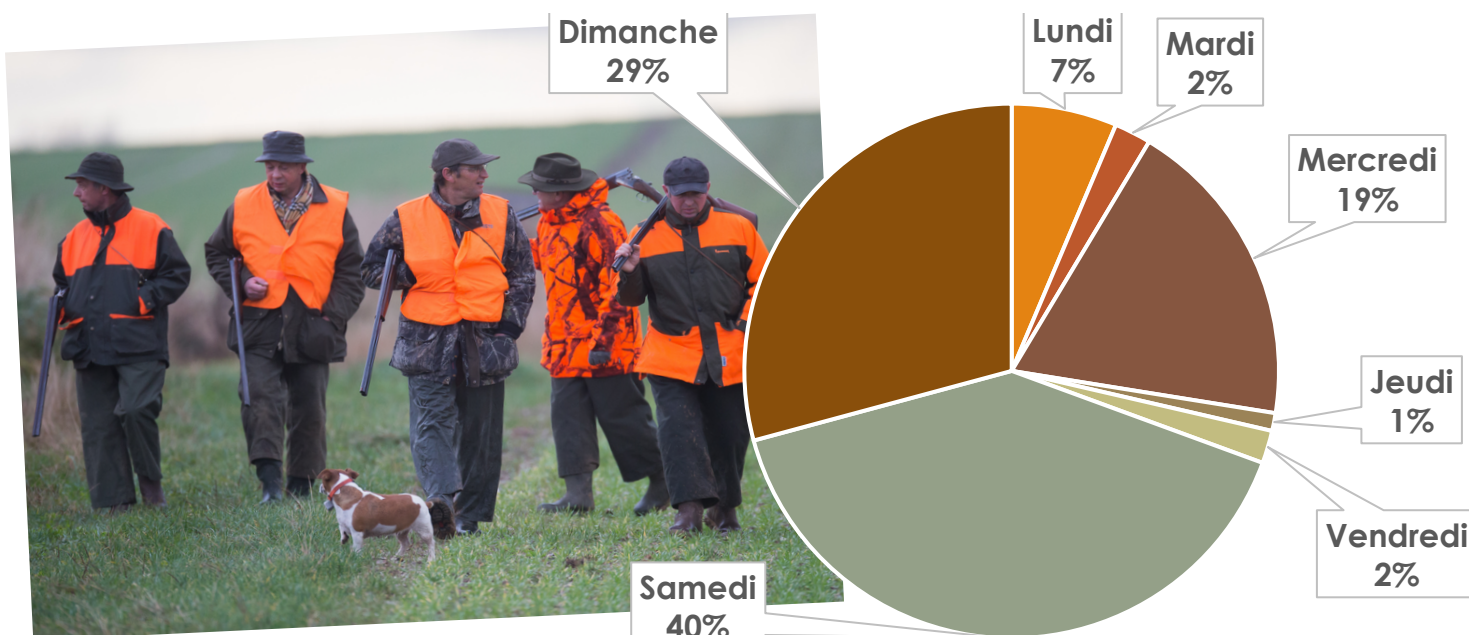
N'en déplaise à nos détracteurs, la chasse reste un loisir où l'on s'inscrit dans le partage et autour duquel on a plaisir à se retrouver.

Le week-end rassemble tout à la fois les actifs et les retraités et c'est même l'occasion de venir accompagné des plus jeunes.

«70 % des battues se font le week-end»



En pourcentage

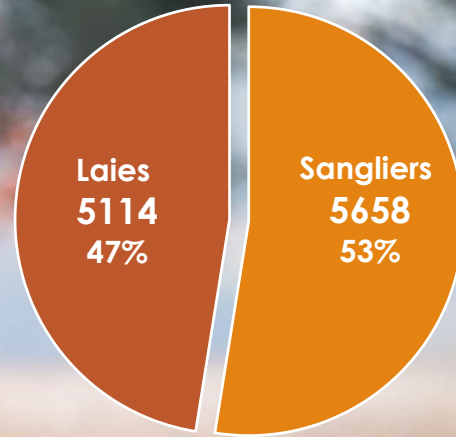




Sangliers : mâle ou femelle

Comme l'an passé, il s'est prélevé **47% de laies** contre **53% de mâles**.

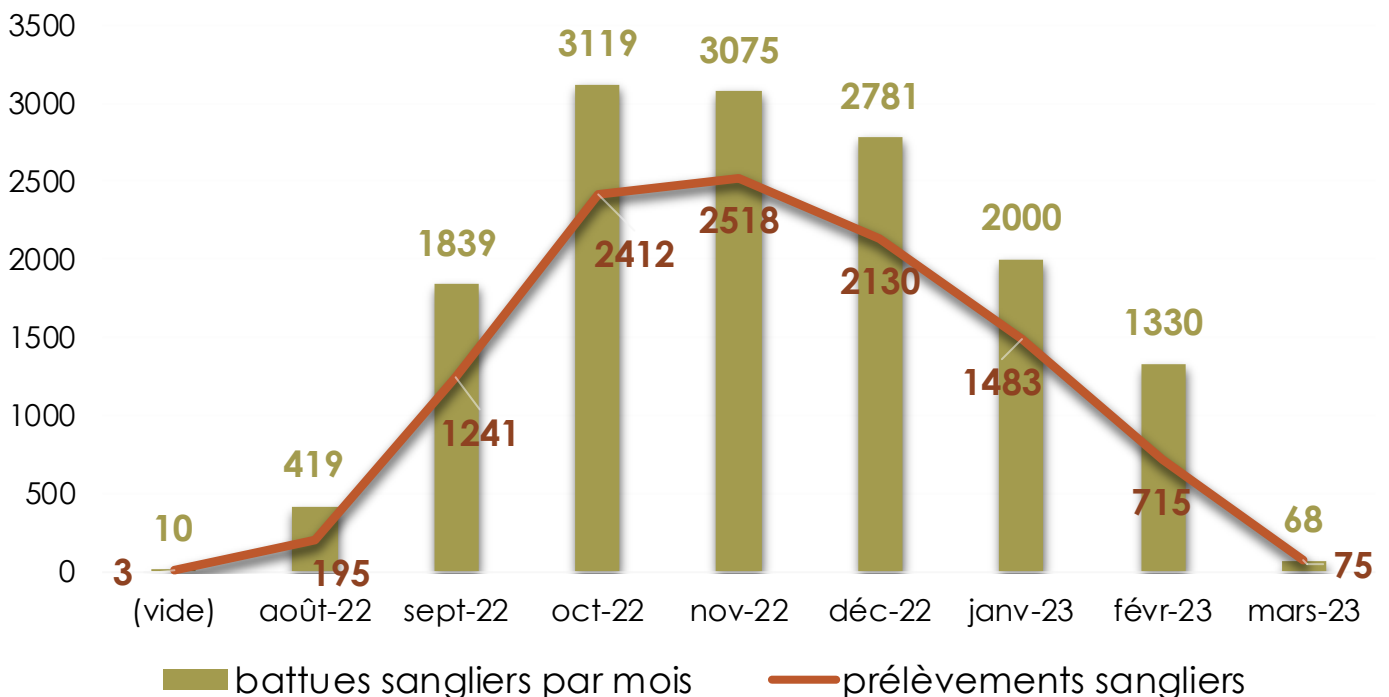
Auparavant c'était du 49 % de laies prélevées contre 51% de mâles.



Calcul basé sur les battues sangliers

Les années se suivent et se ressemblent. Sans surprise, les mois d'octobre, novembre et décembre sont les mois où l'on chasse le plus et de fait, où les prélèvements sont les plus importants. Les sociétés de chasse sont tous les ans plus nombreuses à poursuivre la saison sur le mois de février. Fait nouveau, nous avons chassé au mois de mars sur deux UG. Cela pour faire face à une augmentation du nombre de sangliers et une recrudescence des dégâts sur des territoires bien précis.

Prélèvements sangliers par mois et nombre de battues





Battues sangliers

14 641 battues sangliers sur 16 908 battues saisies (86,6%)

POUR RAPPEL			
2018-2019	2019-2020	2020-2021	2021-2022
13 703 battues sur 17 841 battues saisies (76,80 %)	14 637 battues sur 17 476 battues saisies (83,70 %)	13 809 battues sur 16 178 battues saisies (82,30%)	14 481 battues sur 17 345 battues saisies (83,49%)

**« Avec 14 641 battues, la pression de
chasse a sensiblement augmenté pour
revenir au niveau de 2019-2020 »**

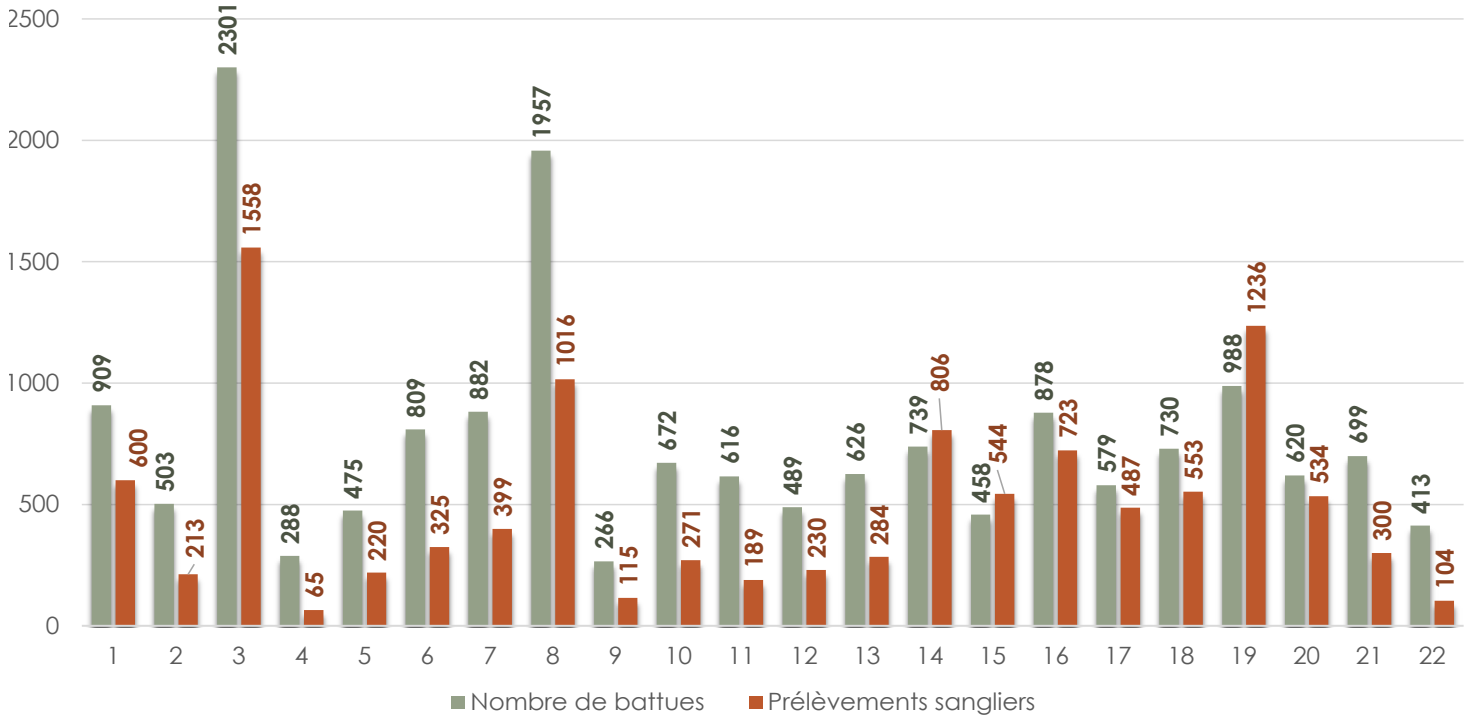




Nombre de battues et sangliers prélevés par UG

Les UG du 14 - Larzac, 19 - Dourdou et 15 - Cernon sont les seules à prélever plus de sanglier qu'elles n'organisent de battues. Cela traduit l'importance des effectifs de sangliers sur certains secteurs de ces territoires.

Nombre de battues et sangliers prélevés par UG



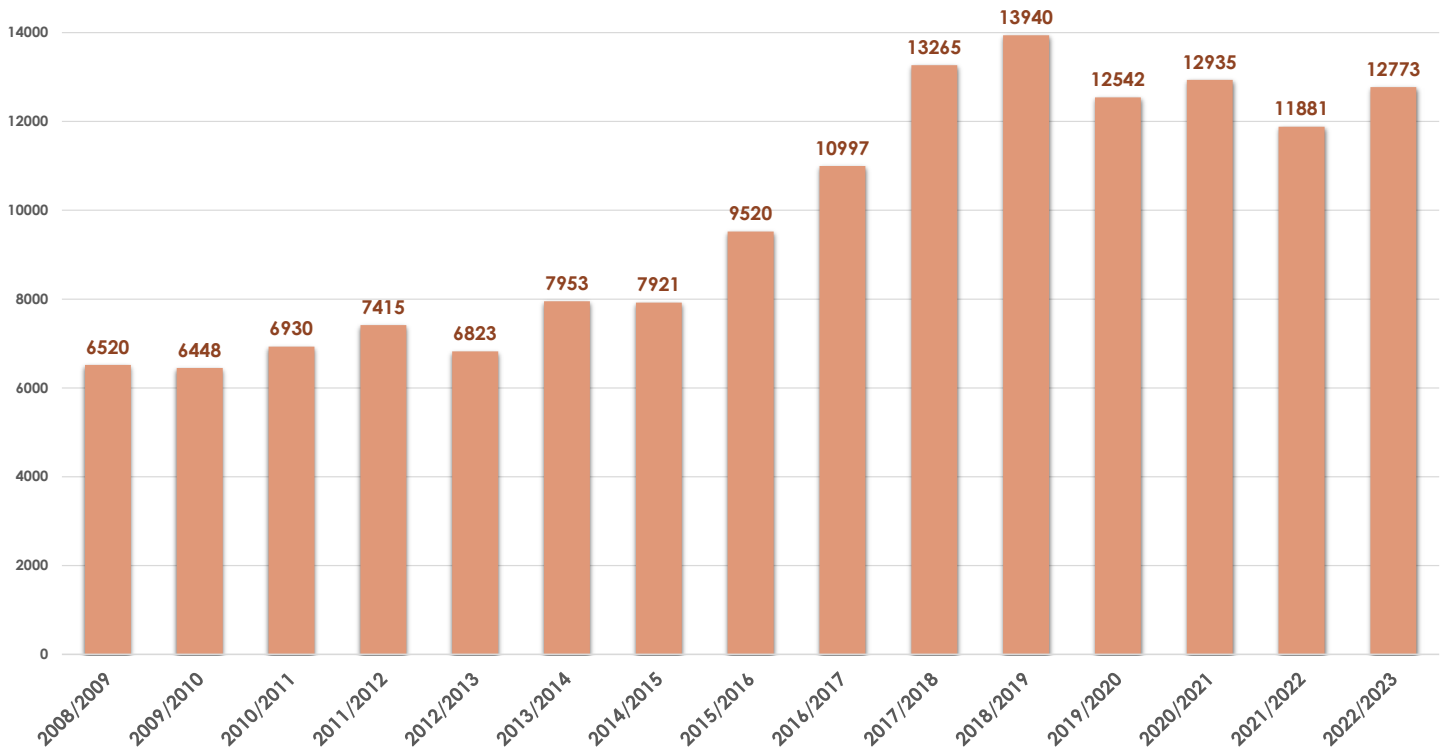


Nombre de sangliers prélevés

Nous avons prélevé 892 sangliers de plus que la saison dernière. Il importe de rappeler qu'à partir de juillet 2024 nous aurons l'obligation de faire remonter les prélèvements de sanglier mois par mois. C'est une exigence de l'État. Pour ce faire vous aurez une application PC et smartphone.

Attention : calcul sur la base des déclarations de l'ensemble des sociétés de chasse : compte rendu écrit et relance téléphonique

Tableau de chasse sanglier 2008/2023

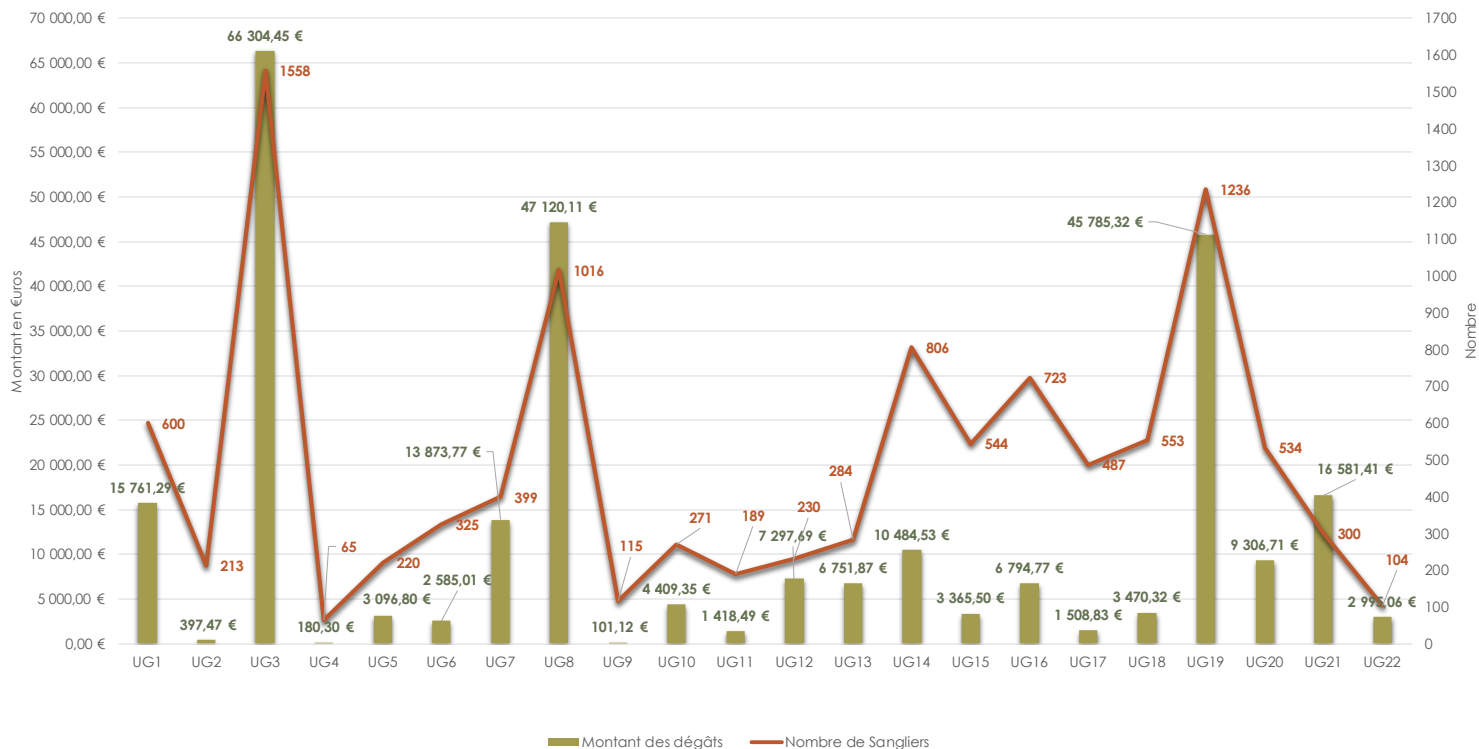




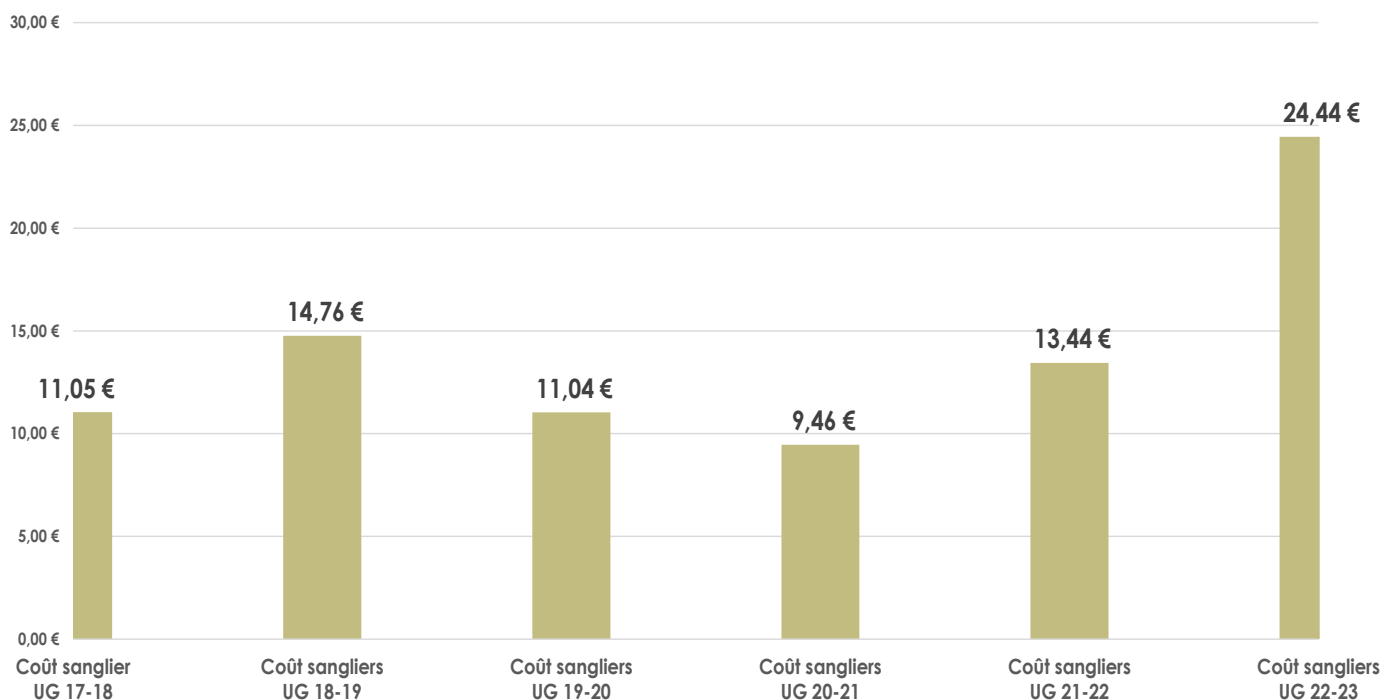
Montant des dégâts et sangliers prélevés par UG

Le coût du sanglier est calculé UG par UG en fonction des dégâts survenus sur l'UG et également en fonction de la surface de l'UG. C'est une valeur qui donne une idée de ce que coûte un sanglier. Assez logiquement, les secteurs où le maïs tient une part importante dans l'assolement sont les secteurs où le sanglier prélevé revient le plus cher.

Montant des dégâts et sangliers prélevés par UG - 2022 2023



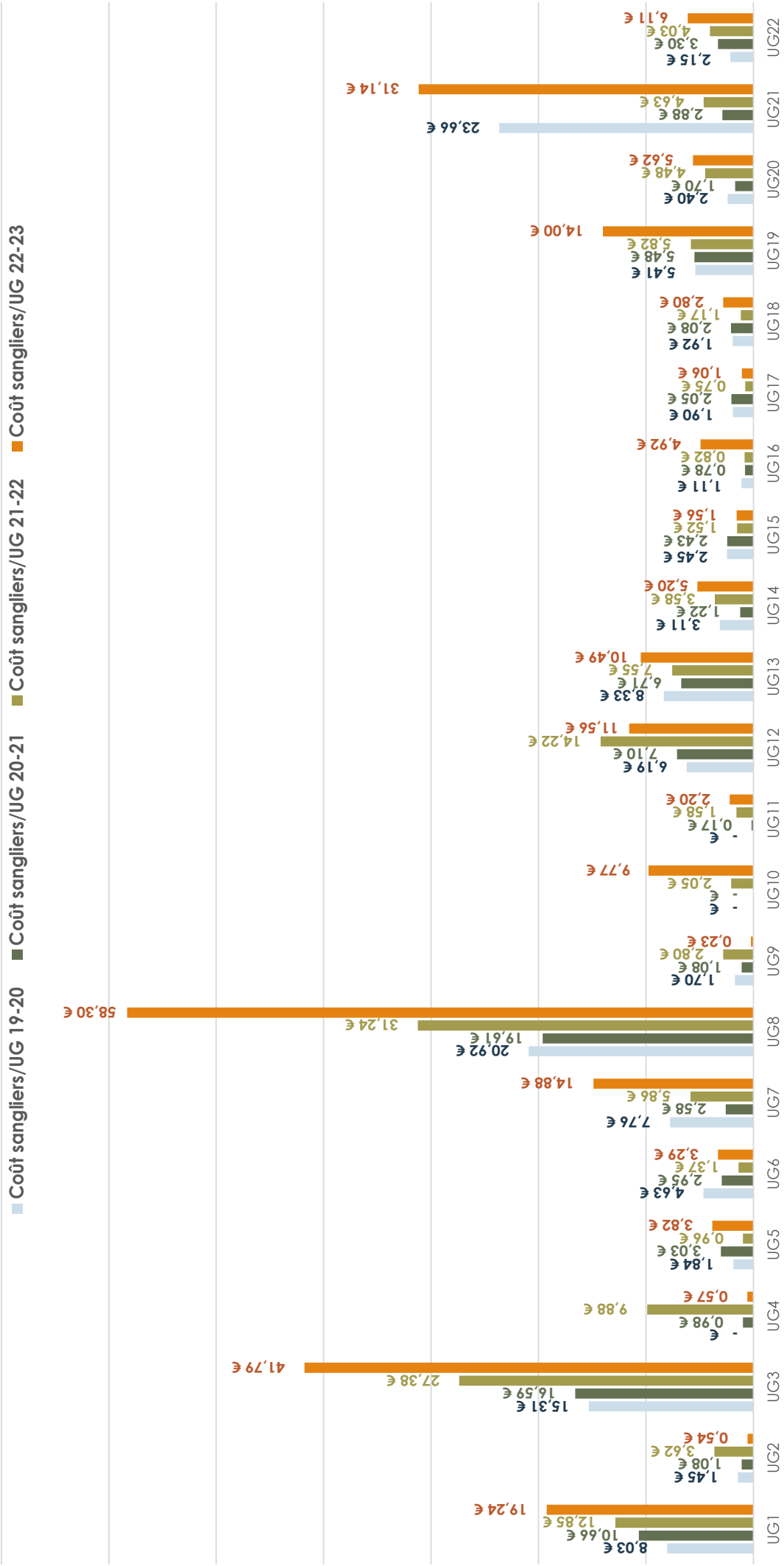
Coût moyen sangliers depuis 2017




Le montant des dégâts a nettement augmenté en 2023.

La hausse du cours des céréales y est pour beaucoup, mais nous avons également connu une hausse importante du nombre de dossiers de déclaration.

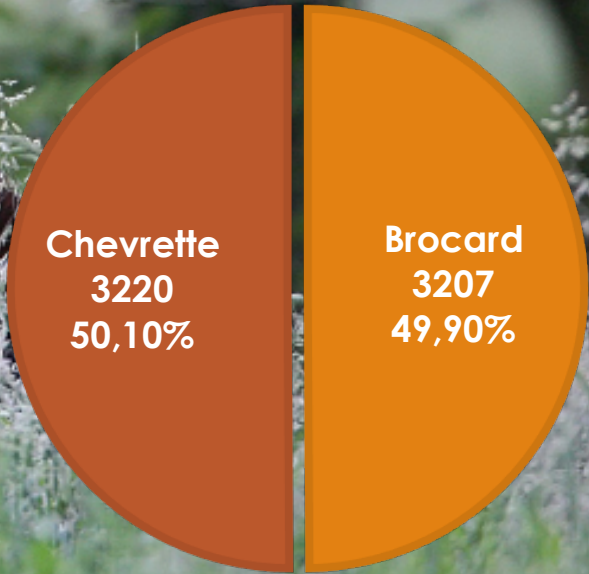
Comparaison par UG depuis 2019





Chevreaux : mâle ou femelle

Du côté des chevreaux il se prélève 49,90 % de mâles et 50,10 % de femelles. Attention, ce chiffre ne tient pas compte du tir d'été du brocard. Notre analyse portant ici uniquement sur les carnets de battues.



Chevreaux, un nombre de battues en légère baisse

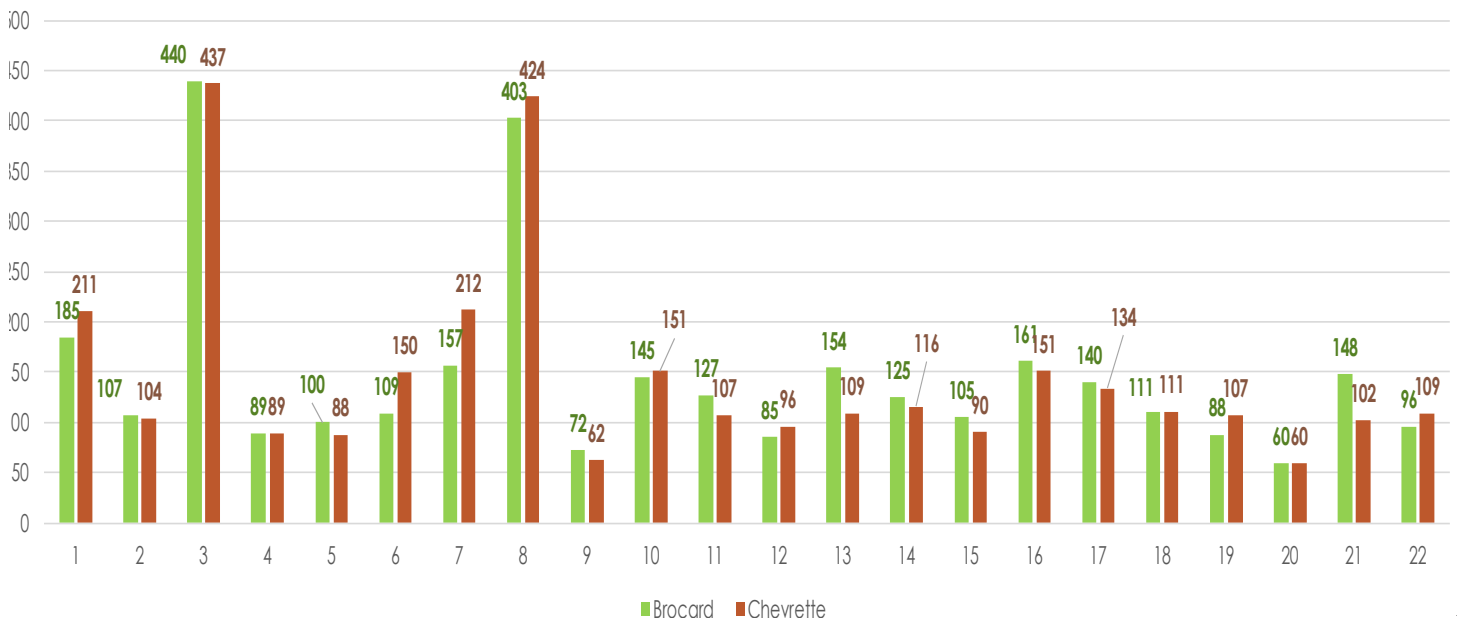
Il s'est organisé **7298** battues au chevreuil (7879 l'an passé). Un chiffre en légère baisse par rapport aux précédentes années.

Nous sommes sur un équilibre parfait des prélèvements en battues entre mâles et femelles. Toutefois il ne faut pas perdre de vue que de plus en plus de brocards sont prélevés à l'approche. Cette chasse connaît un engouement important ces dernières années. La qualité des trophées aveyronnais y est pour beaucoup. À l'avenir, il nous faudra très certainement contingenter le nombre d'animaux mâles prélevés pour ne pas déséquilibrer la population. En effet, en prélevant plus de mâles, cela revient en quelque sorte à préserver les femelles puisque les bracelets ne sont pas sexés. Aussi il y a un risque de voir les effectifs augmenter.

5266 battues sont organisées en week-end

2032 battues sont organisées la semaine

Prélèvement par UG

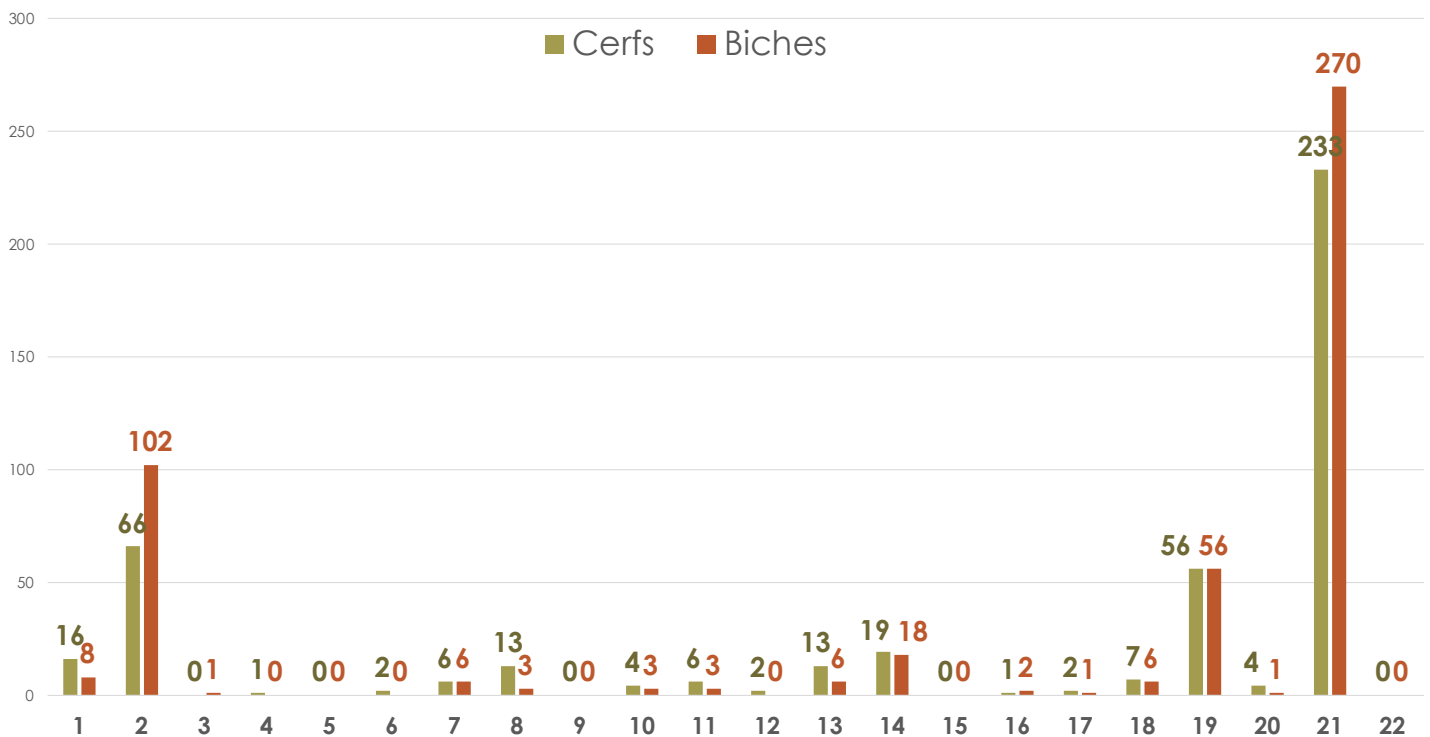




Cerfs : mâle ou femelle

Concernant les grands cervidés, là, les prélèvements se font au détriment des femelles. Cependant, c'est une volonté affichée de la fédération et des sociétés de chasse concernées que de faire baisser les effectifs de grands cervidés comme attendu par les agriculteurs et les forestiers. Il y a eu d'une part une augmentation de la demande de bracelets CEF et plusieurs sociétés se sont engagées à privilégier le tir des biches et à placer des bracelets CEI sur des femelles.

Prélèvement par UG





Il se fait encore des battues au renard et c'est une excellente chose. Les dégâts commis par le renard sur les poulaillers sont légion et de plus en plus nombreux. Sur les 4 dernières années, le montant des dégâts de renards calculé à partir des déclarations des éleveurs s'élève à plus de 100 000 € en Aveyron. Les battues tout gibier permettent des prélèvements réguliers.

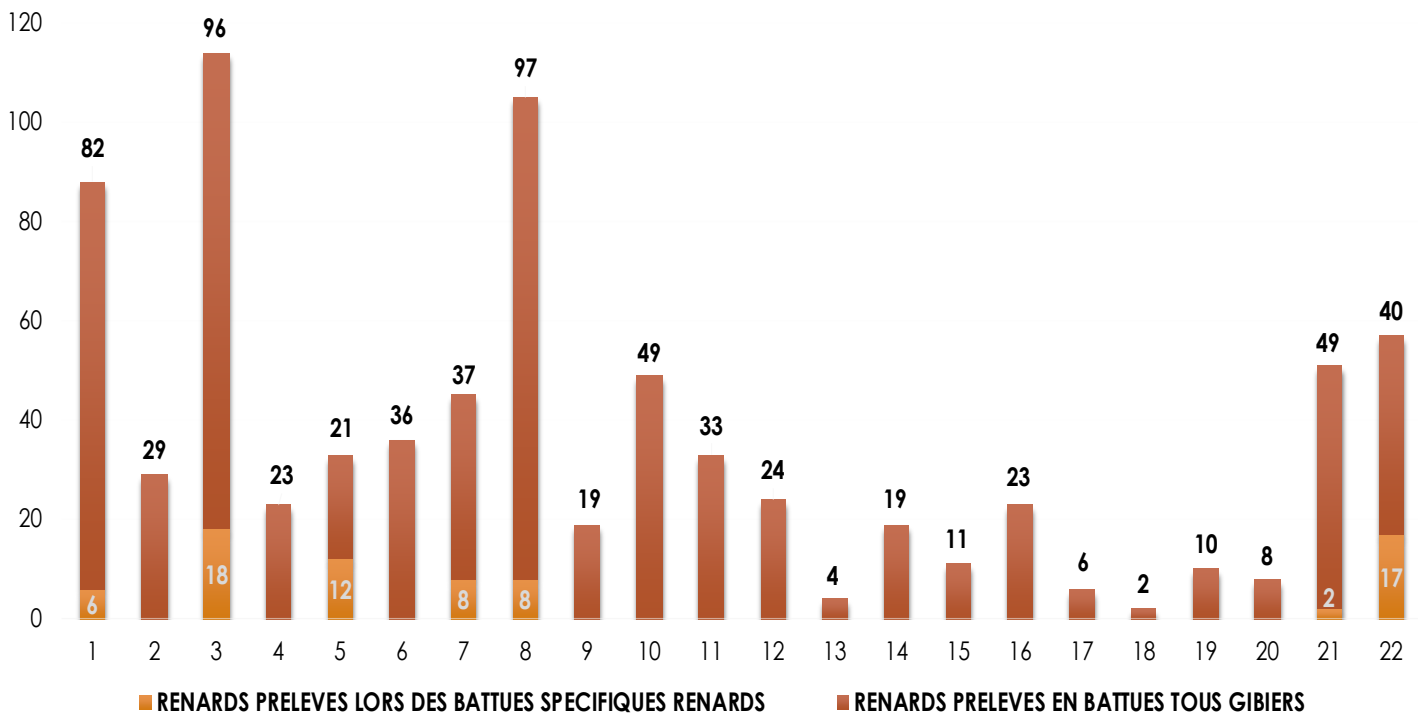


Renard, prélèvements en battue

718 renards prélevés sur les **16908 battues** tous gibiers

71 renards sont prélevés à l'occasion des 103 battues spécifiques renards (73,79 % sont organisées en janvier et février)

Prélèvements renards en battue par UG



Notes :



Fédération Départementale
des Chasseurs de l'Aveyron
9, rue de Rome, Bourran
12000 Rodez
fdc12@chasseurdefrance.com
05.65.73.57.20
<https://www.chasse-nature-occitanie.fr/aveyron/>

Fédération des Chasseurs de l'Aveyron