

# ANALYSES *des* CARNETS *de* BAT TUES

Fédération Départementale des  
Chasseurs de l'Aveyron  
9, rue de Rome, Bourran  
12000 Rodez  
fdc12@chasseurdefrance.com  
05.65.73.57.20

## Saison 2021-2022



## Réalisation

Réalisé par la Fédération Départementale des Chasseurs de l'Aveyron  
Analyse des données : Laure Campredon

9 rue de Rome, Bourran  
B.P. 711  
12007 RODEZ CEDEX  
05.65.73.57.20  
fdc12@chasseurdefrance.com  
<https://www.chasse-nature-occitanie.fr/aveyron/>

# Mot du Président

Chers amis,

Comme tous les ans nous vous livrons l'analyse des carnets de battues.

Ce travail réalisé par le service administratif de votre Fédération est précieux à plus d'un titre. Il y a le savoir-faire et le faire savoir. Là typiquement au travers de ces analyses, nous mettons en lumière l'importance de la chasse pour le département de l'Aveyron. Avec près de 15 000 battues organisées la saison dernière, il ne fait aucun doute que nous sommes le loisir le plus dynamique et le plus présent sur le terrain du département. Et de loin.

Aujourd'hui, une fois encore, je suis particulièrement fier de partager avec vous le bilan de l'analyse des carnets de battues. Nos services, administratif et technique ont réalisé une fois encore un excellent travail.

Cette année, vous avez tous reçu avec vos nouveaux carnets de battues un document retraçant les éventuelles erreurs ou omissions de remplissage que nous avons pu déceler en analysant vos carnets. L'immense majorité de ces manquements ne prêtent pas à conséquences, cependant il est toujours quelques oublis qui pourraient entraîner des sanctions.

Vous avez donc tous les atouts en main pour gommer ces petites imperfections et nous rendre pour la saison prochaine une copie irréprochable. Car, c'est vers cela que nous devons tous tendre. Vous le savez rien ne nous est pardonné, la moindre erreur, le moindre manquement se traduit par la mise à l'index de notre loisir. Nous devons être ridicules de prudence et la sécurité à la chasse doit rester notre priorité.

Je sais pouvoir vous faire confiance, je serai toujours à vos côtés.

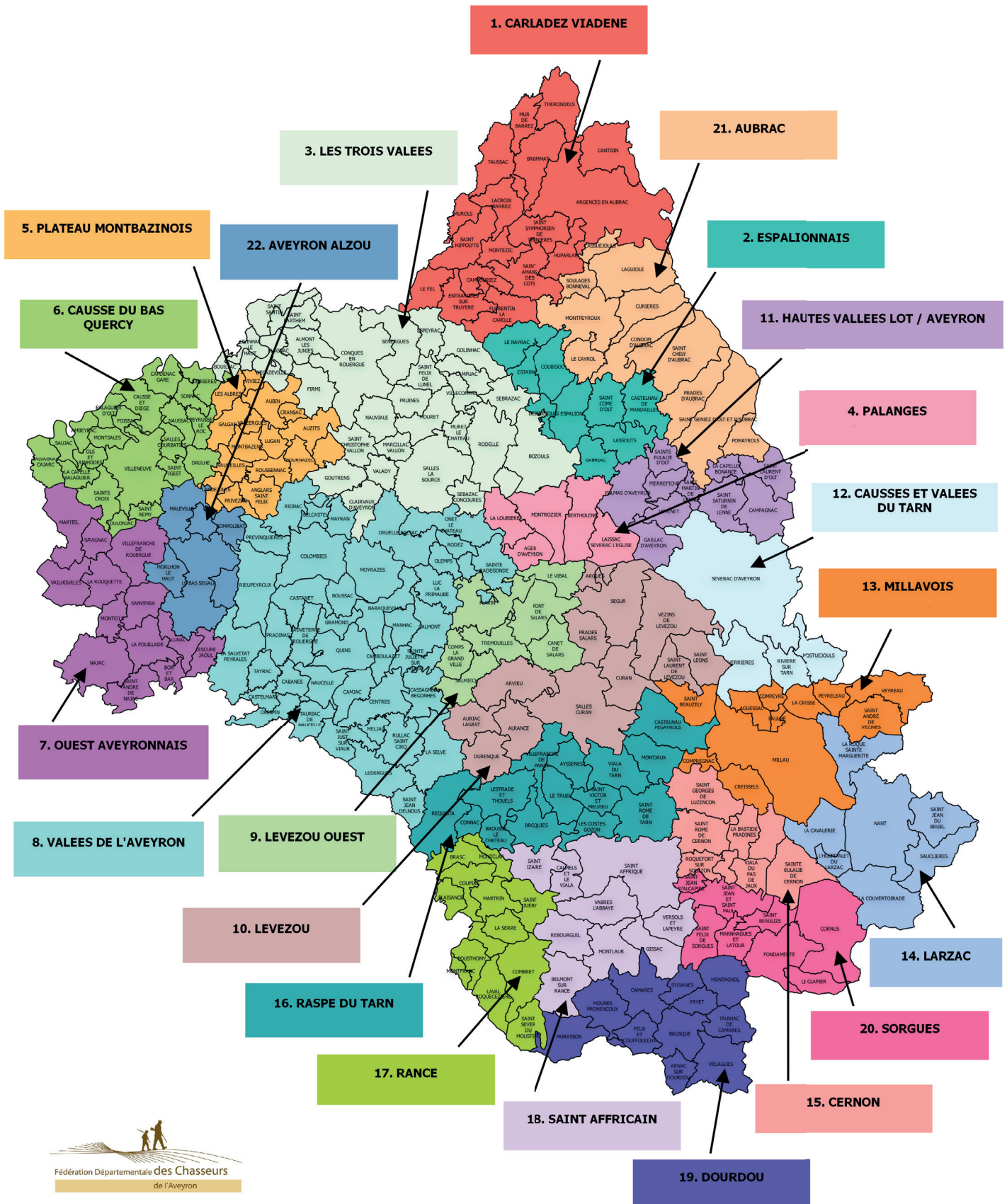
Votre Président  
Jean-Pierre Authier

# Sommaire

Page	6	<b>Tout gibier :</b> Analyse des carnets de battues. Encore des erreurs dans le remplissage	
		<b>Tout gibier</b> Nombre de battues par mois Nombre de chasseurs par battues	7
		<b>Tous gibiers :</b> Nombre de battues par jour	9
		<b>Sanglier :</b> Mâle ou femelle Prélèvements par mois et nombre de battues	10
	12	<b>Sanglier :</b> Nombre de battues et sangliers prélevés par UG Nombre de sangliers prélevés	
		<b>Sanglier :</b> Montant des dégâts et nombre de sangliers prélevés Coût sanglier depuis 2017 Comparaison par saison : coût sangliers/UG	14
	16	<b>Chevreuil :</b> Mâle ou femelle Un nombre de battues en légère hausse	
		<b>Cerf :</b> Mâle ou femelle Prélèvements par UG	17
		<b>Renard :</b> Prélèvement renard en battue	18



# Les Unités de Gestion aveyronnaises





## Analyse des carnets de battues

Le retour des carnets de battues est désormais institutionnalisé. Avec plus de **93 % de retour**, il faudra encore fournir un effort, mais cela s'améliore avec pas moins de **510 carnets de battues** qui ont été analysés pour la saison 2021/2022.

Saison	Nombre de carnets saisis	Nombre de battues saisies	Taux de retour
2017-2018	345	14749	76%
2018-2019	501	17865	88%
2019-2020	499	17490	88%
2020-2021	494	16828	93%
2021-2022	510	17345	93,35%



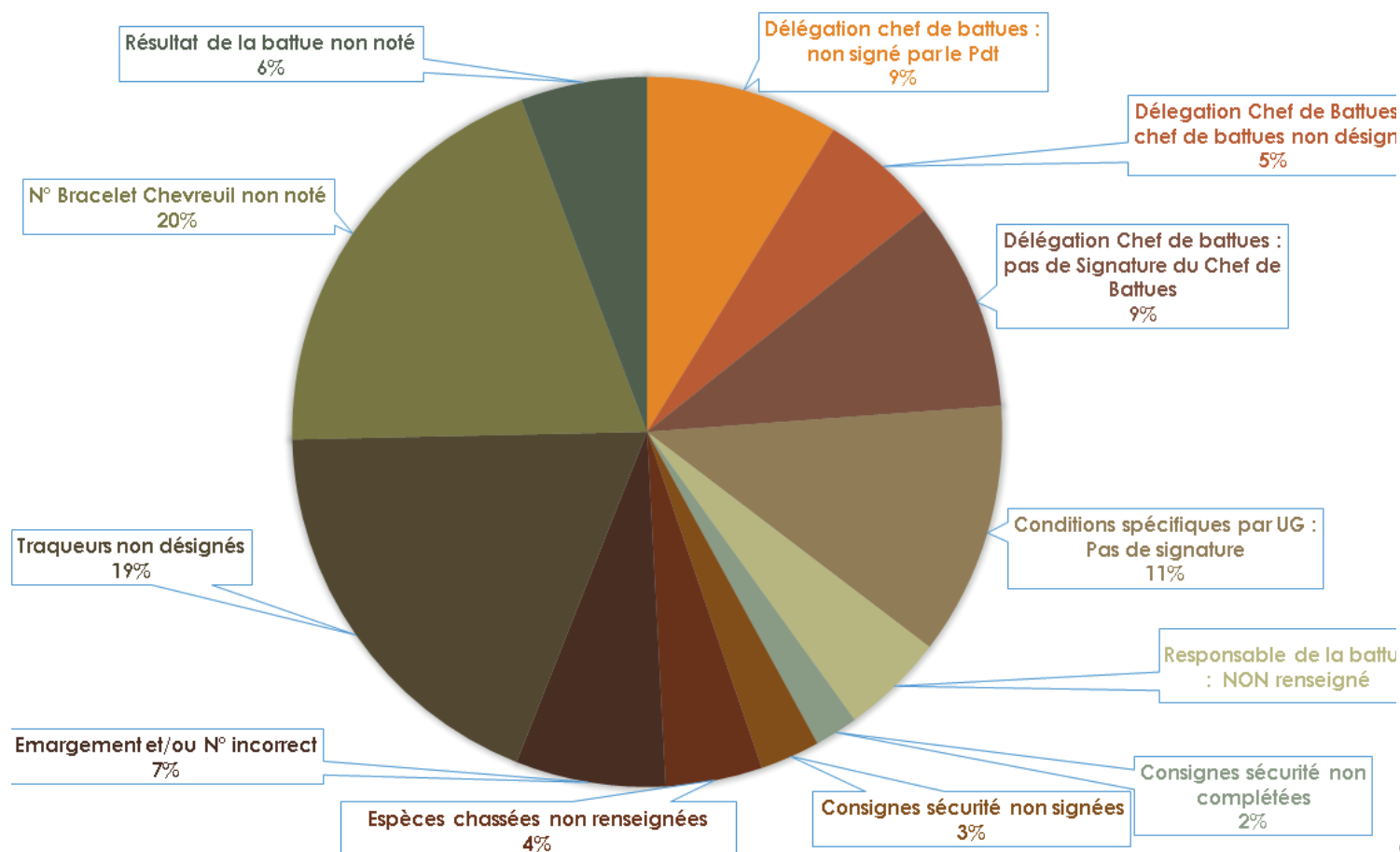
## Encore des erreurs dans le remplissage

L'année dernière, le service administratif de la Fédération vous a fait parvenir lors de la livraison des carnets de battues et des bracelets un document relevant les erreurs ou l'absence d'erreur dans la complétude et le renseignement de votre carnet de battue. Ce document, personnalisé pour chaque équipe de chasse, doit vous aider dans l'avenir.

Pour la saison 2021/2022 on note une réelle amélioration. La plupart des erreurs fréquemment observées sont en baisse. **On notera que sur 12% des carnets de battues analysés au moins une fois le chef de battue n'était pas désigné.**

**Le chef de battue est le responsable de la battue, il endosse le rôle de directeur de la chasse collective pendant toute sa durée. Aussi, il doit être désigné et il doit signer l'acceptation du rôle et des devoirs qui lui incombent.** Il y a également encore trop de sociétés de chasse qui n'ont pas les conditions de chasse spécifique à l'UG signées. Ce n'est pourtant pas difficile d'assister une fois par an à la réunion d'UG ou de se faire représenter pour faire signer son cahier de battue. C'est une faute qui pour le compte engage la responsabilité du Président de l'association.

ERREURS OBSERVEES SUR LES CARNETS DE BATTUES : 2021-2022



Le nombre de carnet de battue qui nous revient sans la moindre erreur de complétude connaît une légère baisse qu'il importe de rapporter au nombre plus important de carnets de battue analysés. L'année prochaine, nous pourrions voir si le document compilant les erreurs de renseignement que vous avez tous reçu a permis d'améliorer la situation.



% de carnets de battues sans erreurs		
2019-2020	2020-2021	2021-2022
75/417 Soit 17,99%	126/424 Soit 29,72%	123/421 Soit 29,22%

«421 sociétés ont rendu leur carnet  
soit un retour de 93,35%  
= 510 carnets saisis »

A noter que 38 sociétés n'ont pas saisies les résultats des battues soit 7 % (9% l'an passé)

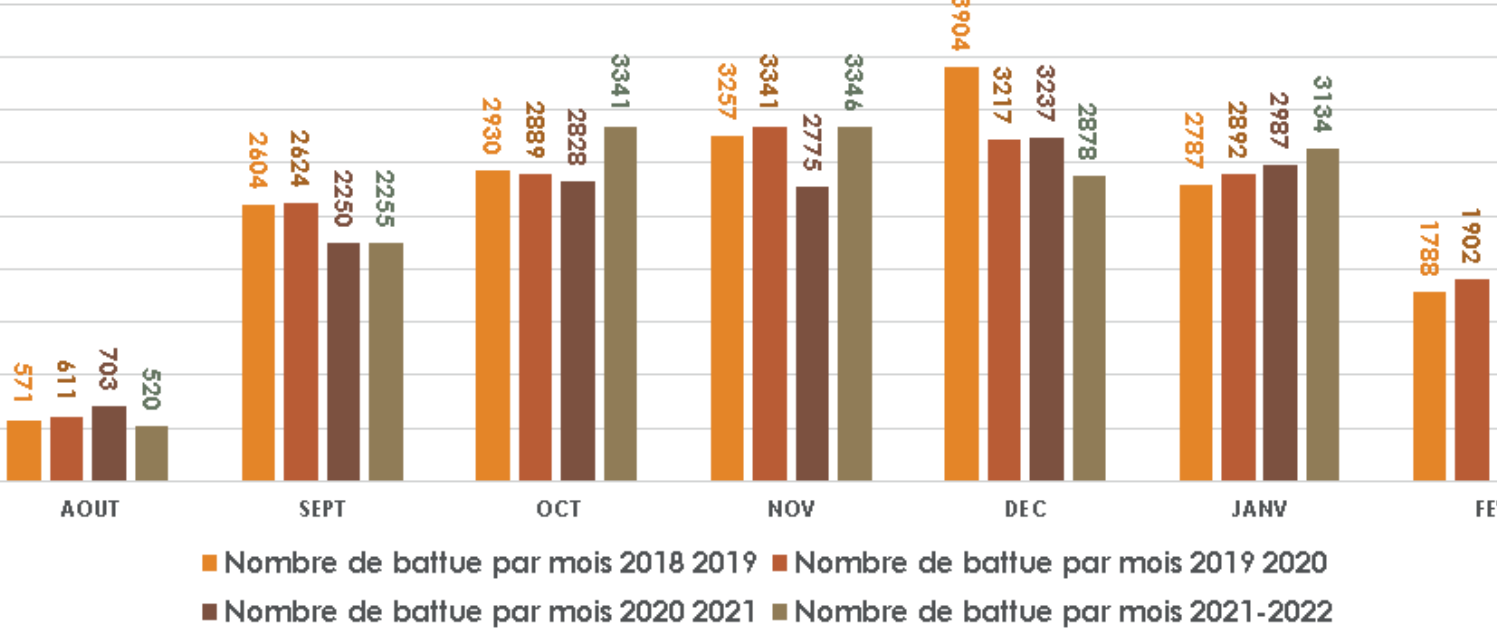
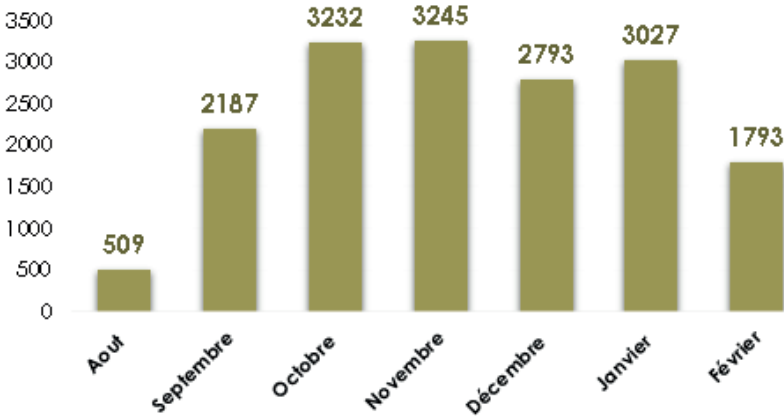


### Nombre de battues par mois

La saison passée, on a moins chassé en août et le mois de février marque le pas après 4 années de hausse constante de la pression de chasse. Cela est très certainement à rapprocher du fait de l'amélioration très nette de la situation des dégâts l'année dernière. Pour information, amélioration très nette sur laquelle nous n'avons malheureusement pas pu nous reposer cette année puisque les dégâts sont très fortement repartis à la hausse.

Le mois de janvier connaît toujours un succès grandissant alors que le mois de décembre marque le pas. **Octobre et novembre restent les mois où les chasses collectives battent leur plein en Aveyron.**

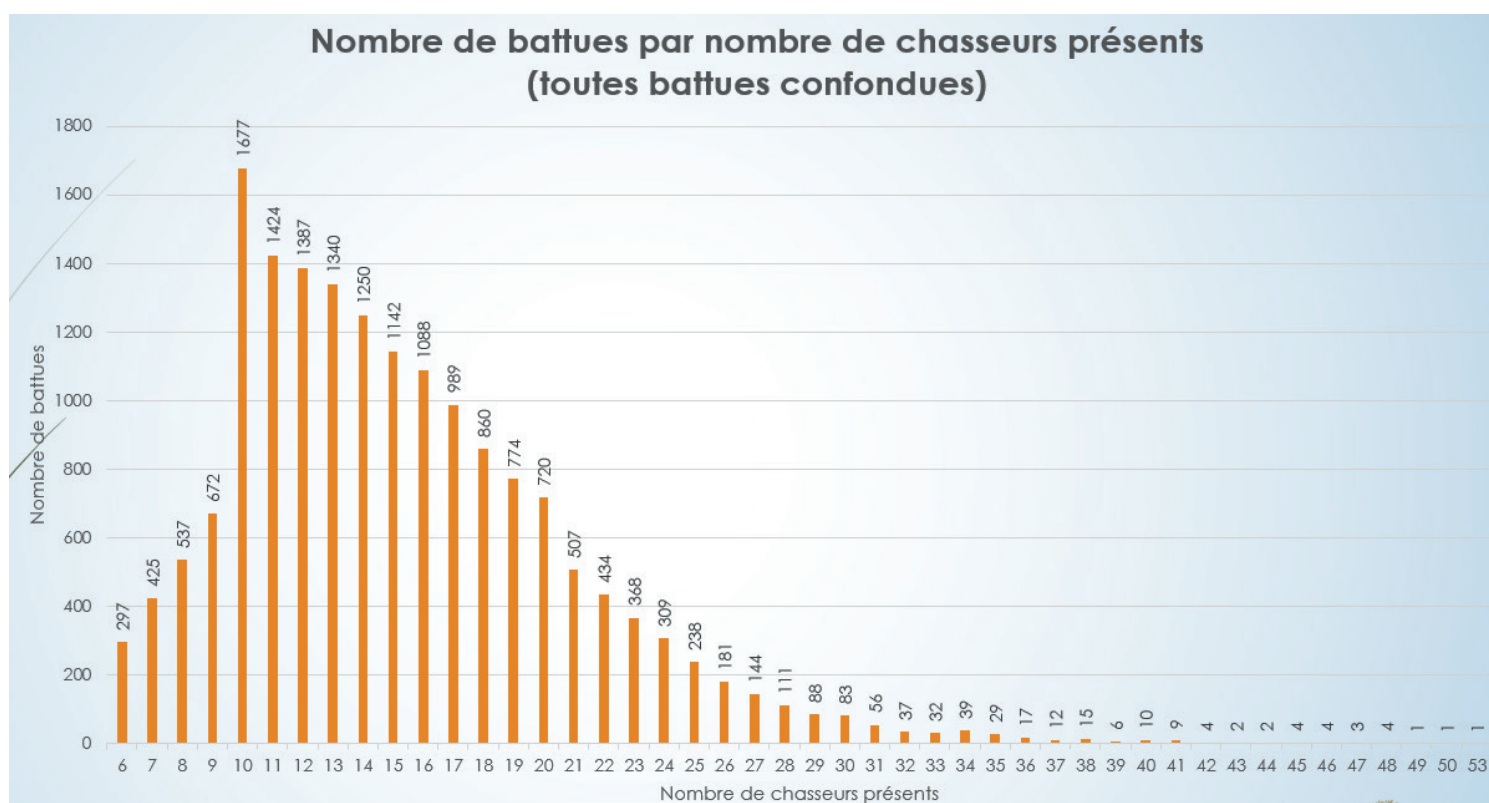
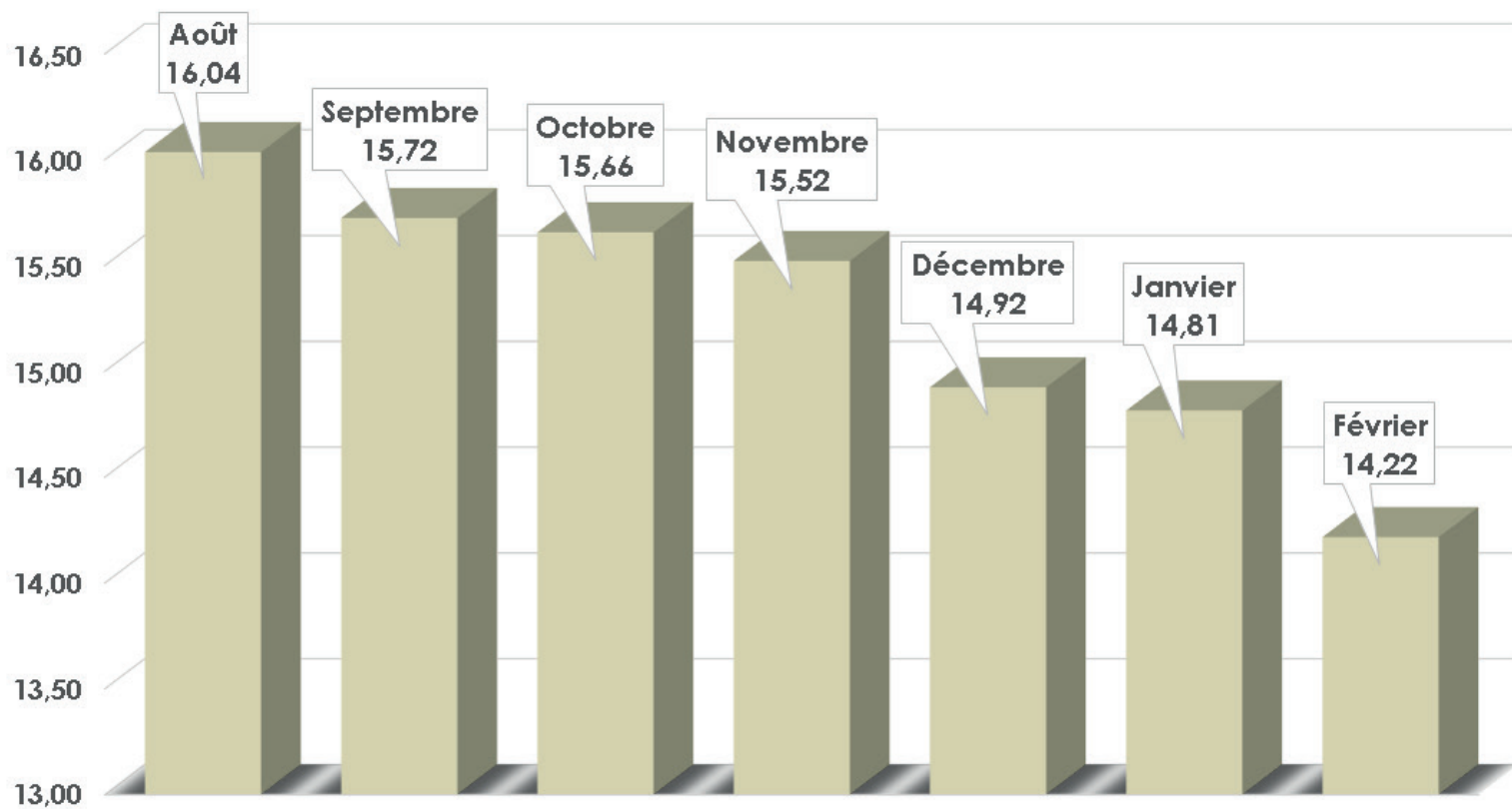
Nombre de battue par mois





## Nombre de chasseurs en battues

Le nombre de chasseurs en battue se maintient. **Comme tous les ans, on constate une baisse de la motivation à chasser plus la saison avance.** Toujours est-il que les chasseurs se mobilisent beaucoup au mois d'août. Le principe de défendre les cultures et notamment les parcelles en maïs est important et les chasseurs le savent.



21 % des battues sont organisées avec 6 à 10 chasseurs

Dans 79% des battues il y a plus de 10 chasseurs





## Nombre de battues par jour

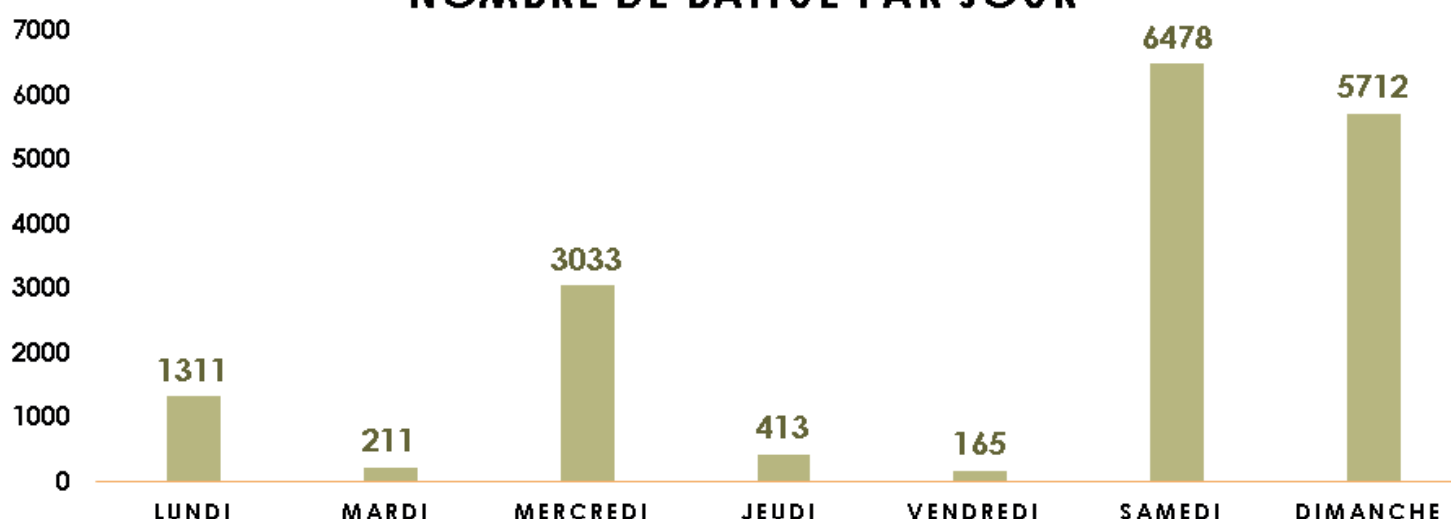
Voilà toute l'importance d'analyser les carnets de battues. En fait les chasseurs sont des gens comme les autres. Ils organisent leurs loisirs sur leur temps de libre, le week-end. **70% des battues se font le samedi et le dimanche.**

Quant au mercredi ce n'est pas moins de 18 % des battues qui sont organisées ce jour-là. Le débat national sur les jours de chasse devrait s'intéresser à ces statistiques. Les chasseurs vont à la chasse le week-end tout simplement

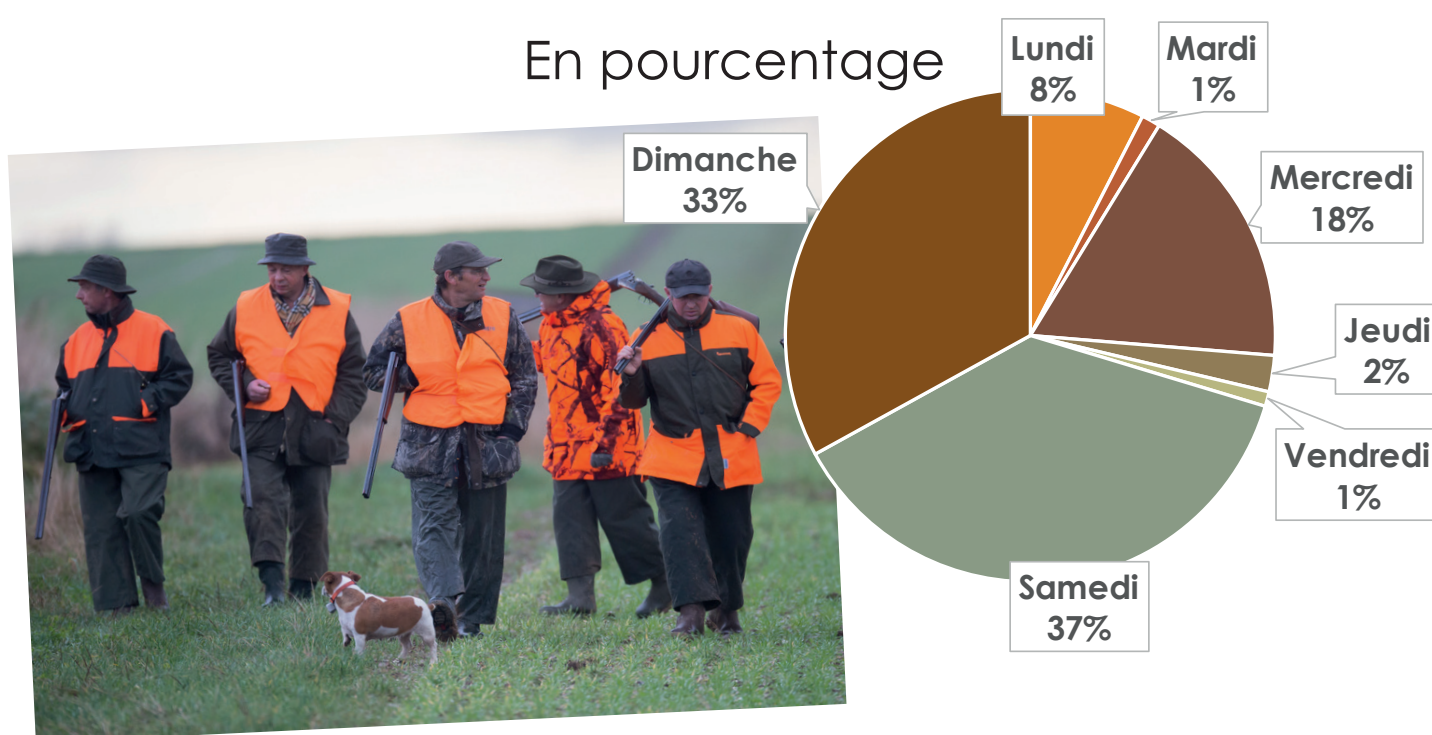
comme certains vont faire du vélo ou partent randonner parce que le reste de la semaine est dédié au travail.

C'est aussi le week-end que l'on peut partager son loisir avec ses enfants et donc partir à la chasse avec eux. Les jours de chasse le mardi, le jeudi ou le vendredi sont soit des chasses de jour férié, soit des battues aux cervidés.

### NOMBRE DE BATTUE PAR JOUR



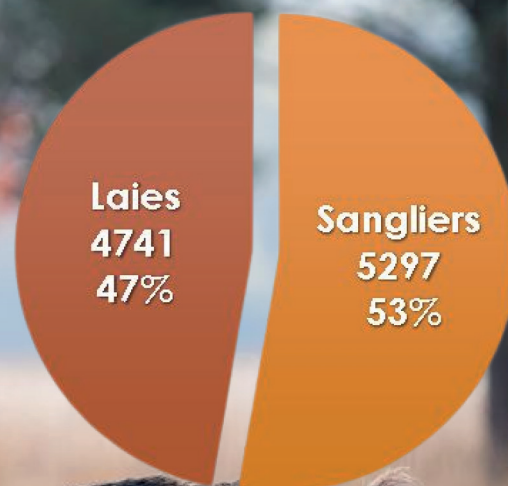
### En pourcentage





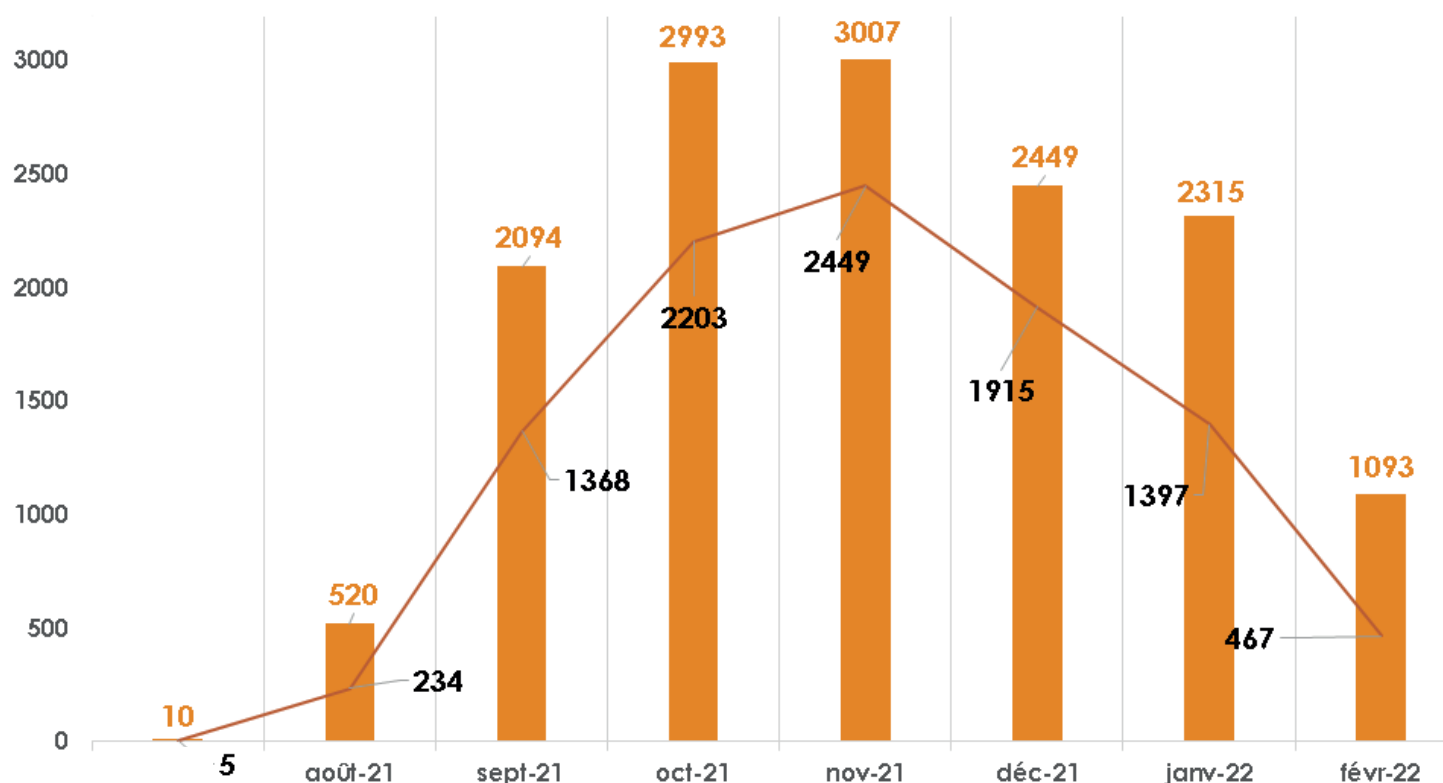
## Sangliers : mâle ou femelle

C'est la première fois depuis 4 ans qu'il y a un tel écart. Sans pour autant que ce soit spectaculaire, il s'est tué **47% de laies** contre **53% de mâles**. Jusqu'alors c'était du 49 % de laies prélevées contre 51% de mâles.



## Calcul basé sur les battues sangliers

Pour attraper du poisson, il faut aller à la pêche. Il en est de même pour la chasse. Plus on chasse plus on prélève, mais il n'en reste pas moins que **les mois d'octobre, novembre et décembre sont les mois où la chasse est la plus efficace**. On retrouve ici toute l'importance de la météorologie dans les chasses avec des chiens. Août et d'une manière moindre septembre, sont souvent difficiles à chasser. Quant aux mois de janvier et de février, on est en droit d'imaginer que d'une part les sangliers sont davantage aguerris et méfiants et que par ailleurs les chiens sont parfois malheureusement moins nombreux tout comme les chasseurs et qu'il est alors plus difficile de fermer correctement et de fait la réussite s'inscrit en baisse.







## Battues sangliers

**14 481** battues sangliers sur 17345 battues saisies (83,49%)

POUR RAPPEL		
2018-2019	2019-2020	2020-2021
13 703 battues sur 17 841 battues saisies (76,80 %)	14 637 battues sur 17 476 battues saisies (83,70 %)	13 809 battues sur 16 178 battues saisies (82,30%)

**« Avec 14 481 battues, la pression de  
chasse a sensiblement augmenté pour  
revenir au niveau de 2019-2020 »**

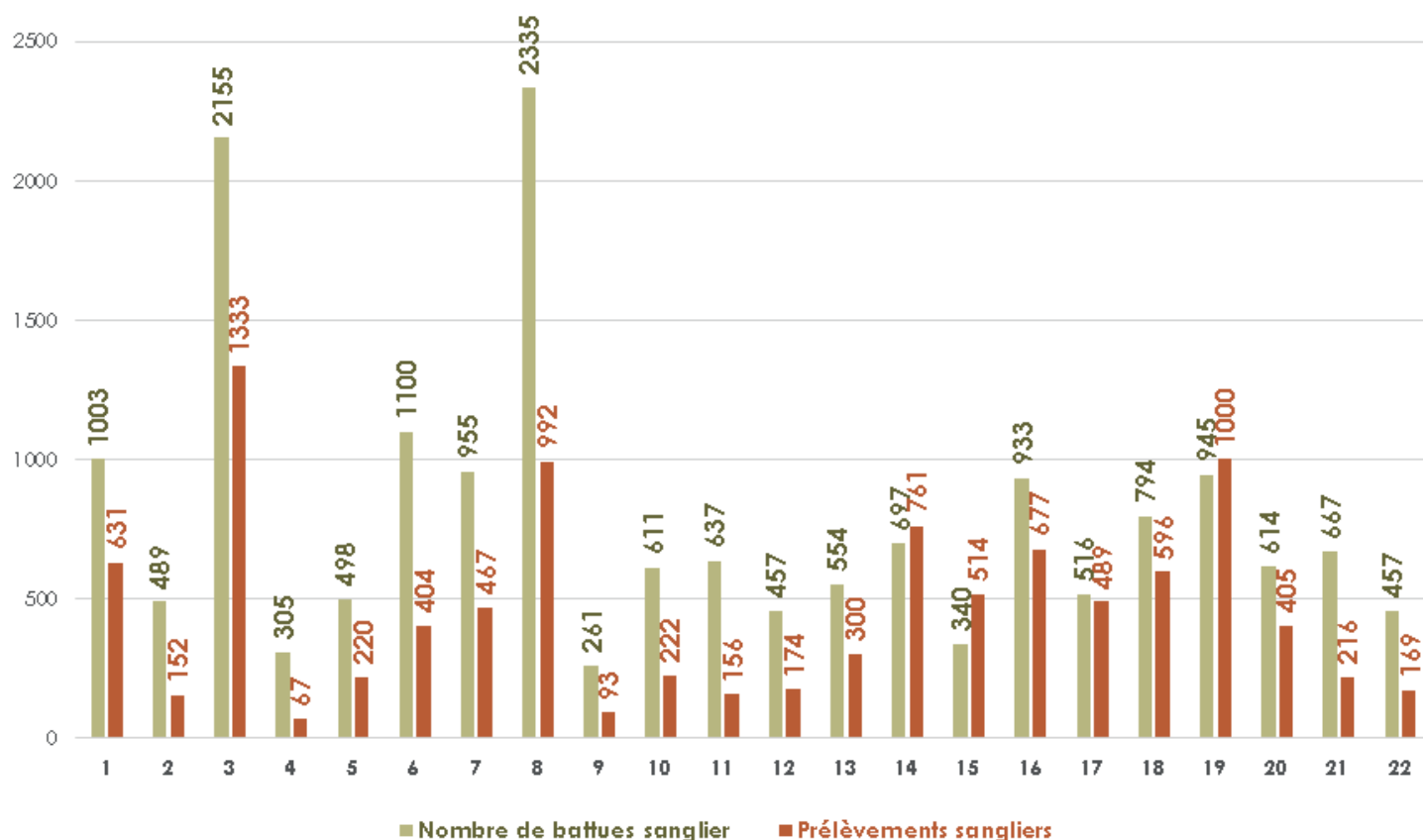






## Nombre de battues et sangliers prélevés par UG

Malgré un tableau conséquent, on se rend compte avec ce graphique de la difficulté de chasser le sanglier. D'une manière générale le nombre de battues qui n'aboutissent pas à un prélèvement est important. Une sur deux en moyenne. Seule l'UG 19 fait exception à la règle.





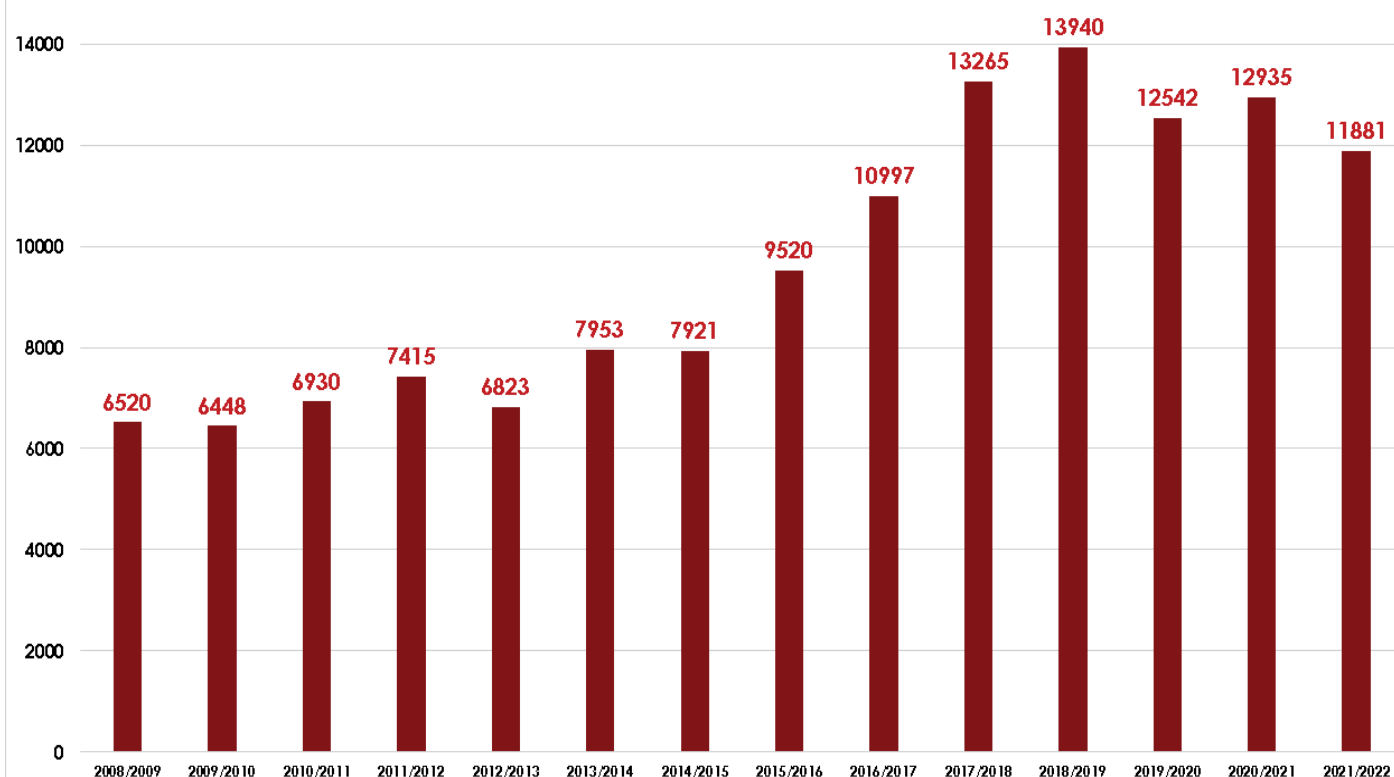


## Nombre de sangliers prélevés

Le nombre de sangliers prélevés est en baisse pour une pression de chasse en légère baisse. On est en droit de penser qu'il y en a moins sur le territoire départemental. Cependant, il faut se garder de toute déclaration à l'emporte-pièce. Il est évident que des secteurs connaissent une baisse importante des populations de suidés quand d'autres connaissent une hausse que peu de gens ont su voir venir. C'est tout le problème avec le dénombrement des espèces de faunes sauvages il est impossible de savoir précisément les effectifs en place à un instant « T ». Alors avec une espèce qui aime le fermé et aux capacités de reproduction certaine, la tâche est encore plus ardue.

**Attention : calcul sur la base des déclarations de l'ensemble des sociétés de chasse : compte rendu écrit et relance téléphonique**

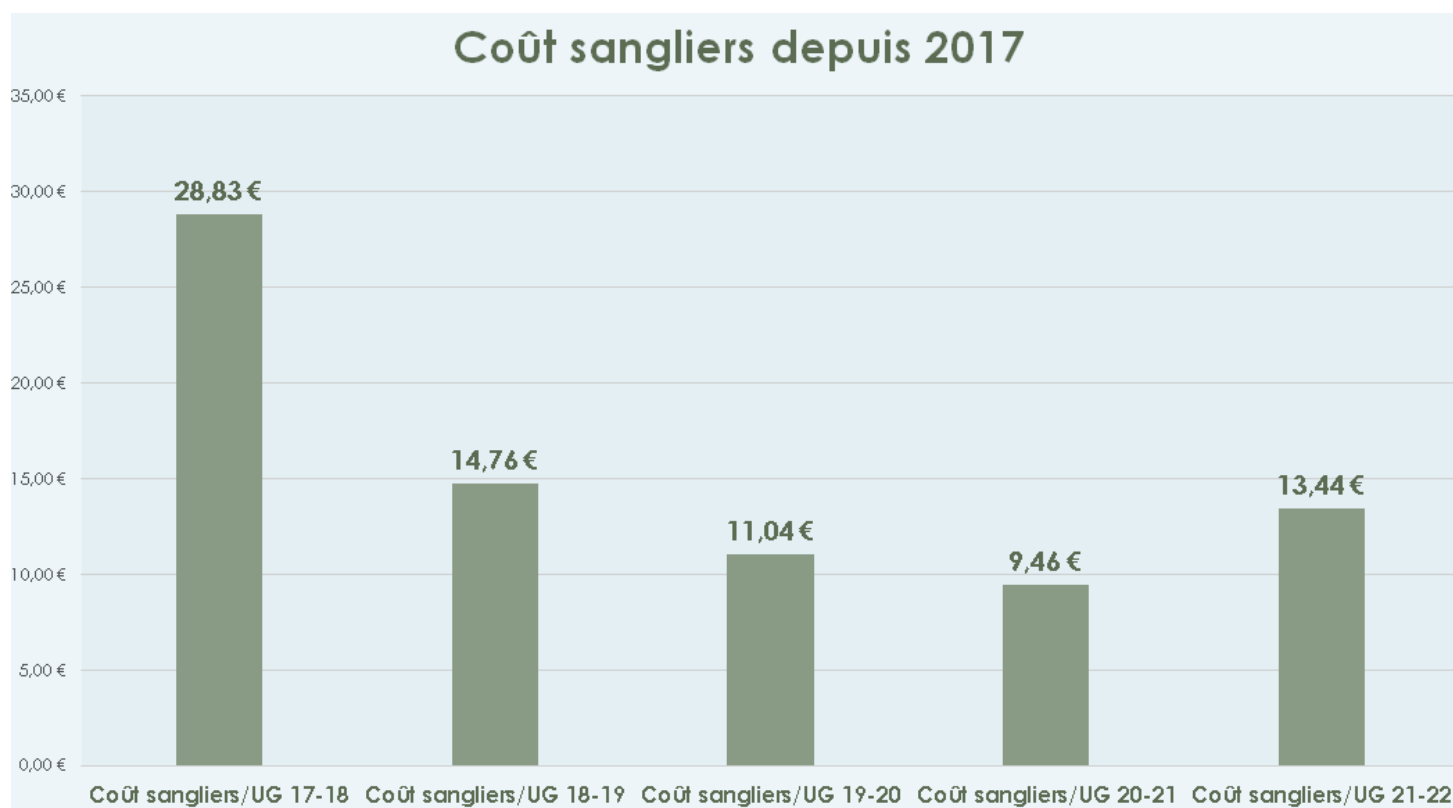
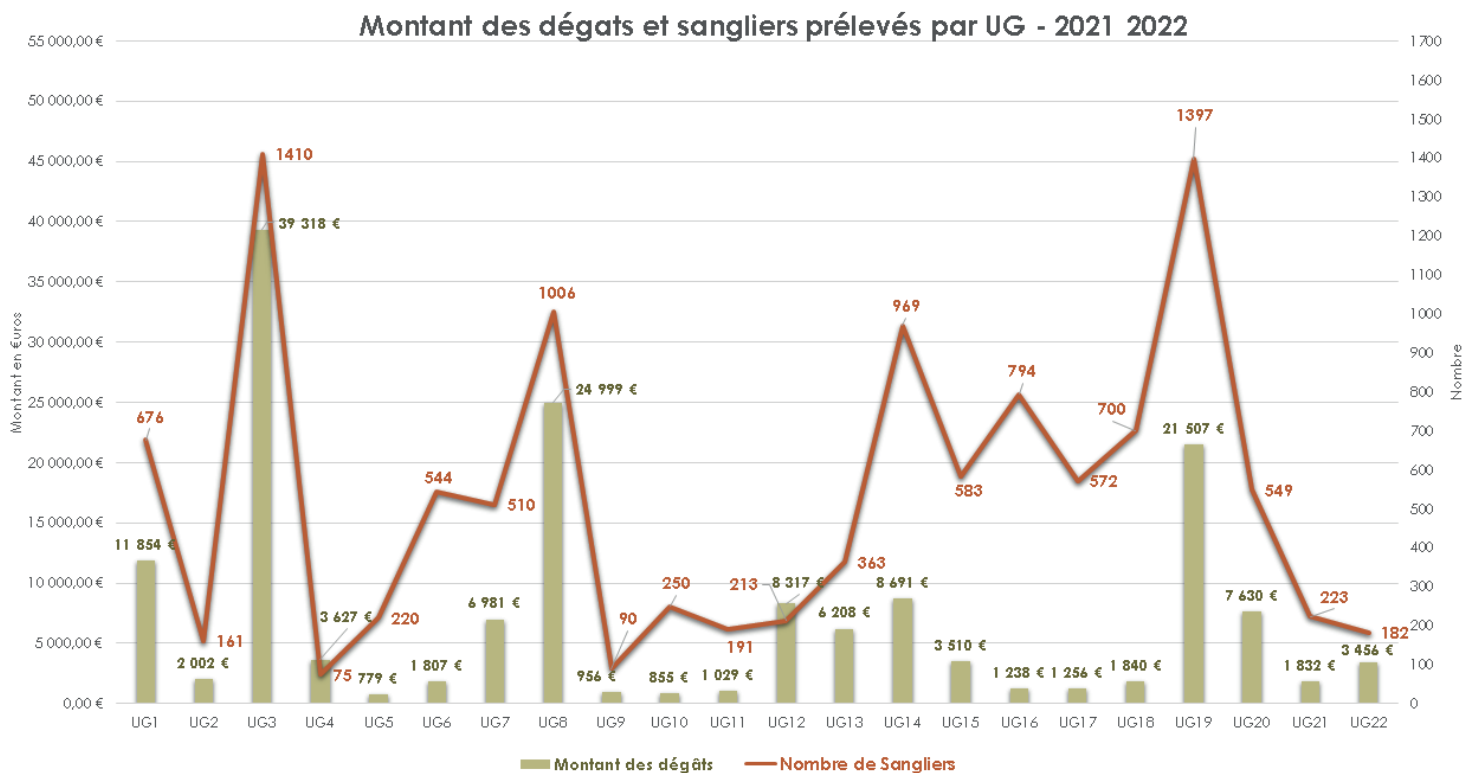
Tableau de chasse sanglier 2008/2022



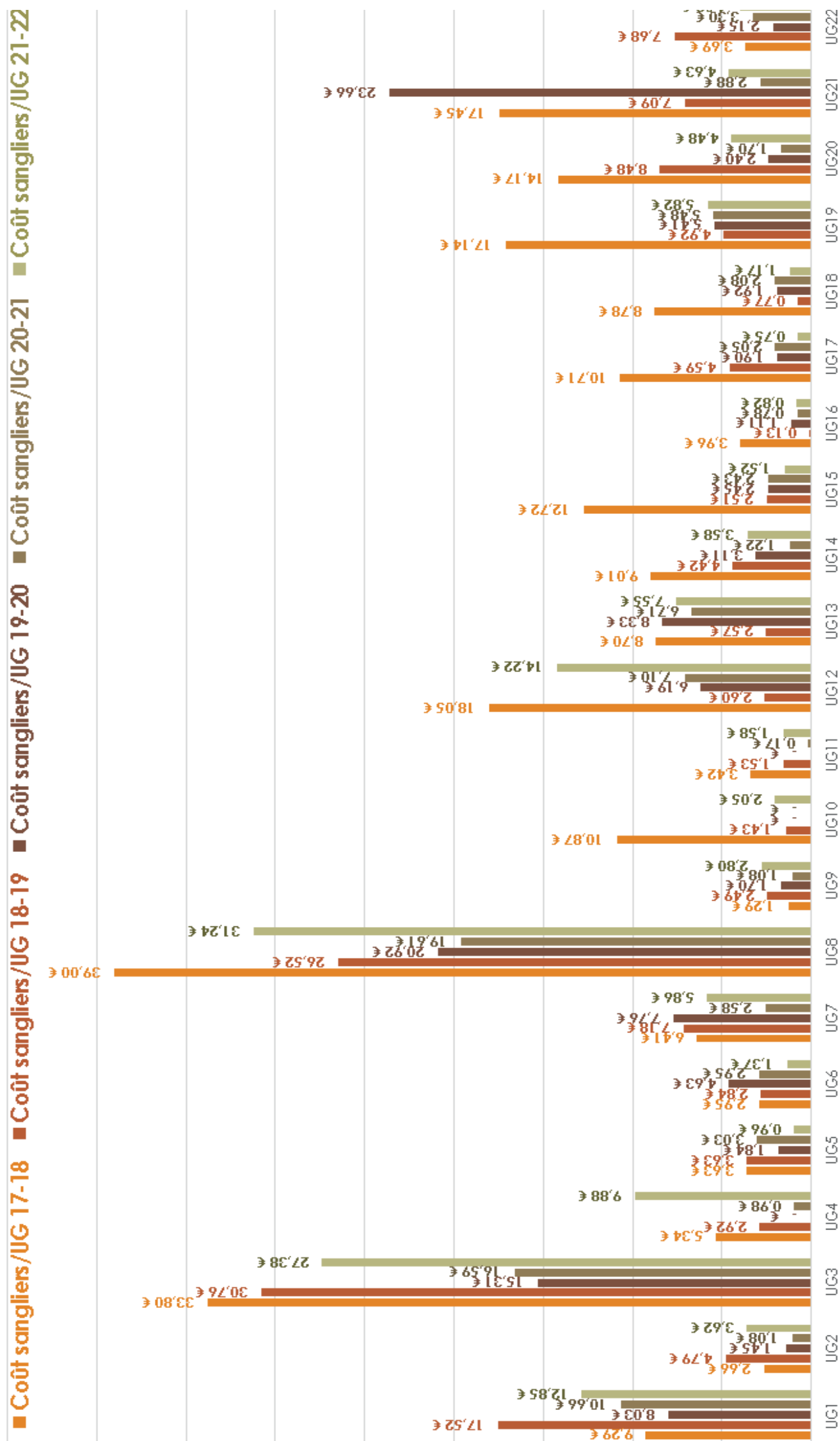



## Montant des dégâts et sangliers prélevés par UG

Seuls les chasseurs paient les dégâts de grand gibier. Ils n'ont aucune aide de l'État pour ce faire. Le sanglier a un coût. C'est indéniable. Selon les secteurs, selon que les densités en suidés seront importantes, mais aussi en fonction des cultures en place le coût d'un sanglier prélevé ne sera pas le même. Il est des endroits où l'on tue peu et où les sangliers sont moins nombreux qu'ailleurs, pourtant, il suffit qu'ils s'en prennent à un maïs sous contrat ou qu'ils dévastent quelques cultures maraîchères et très vite la note s'envole.



## Comparaison par UG depuis 2017





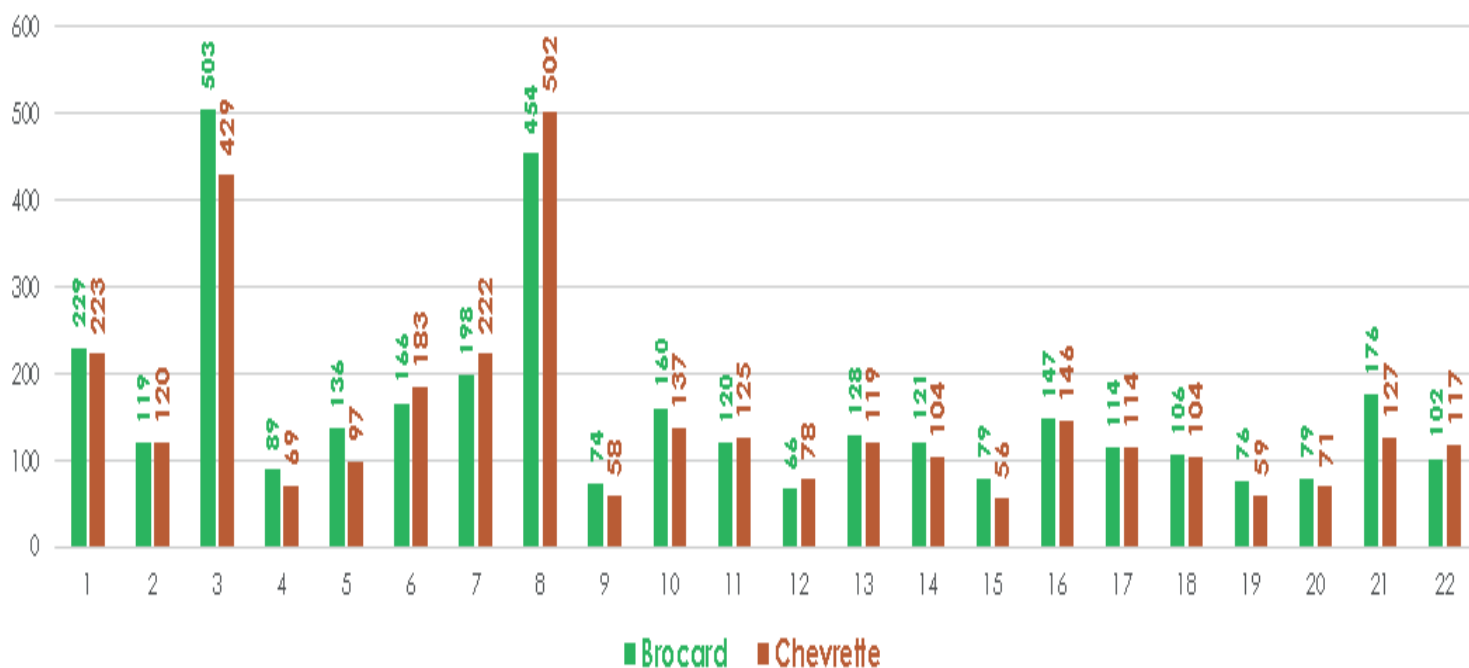
## Chevreaux, un nombre de battues en légère hausse

Il s'est organisé **7879** battues au chevreuil. Un chiffre en légère baisse par rapport aux précédentes années. Cependant on note aujourd'hui un regain d'intérêt pour cette belle chasse. L'année prochaine donnera le ton.

**5730** battues sont organisées en week-end

**2149** battues sont organisées la semaine

### Prélèvement par UG



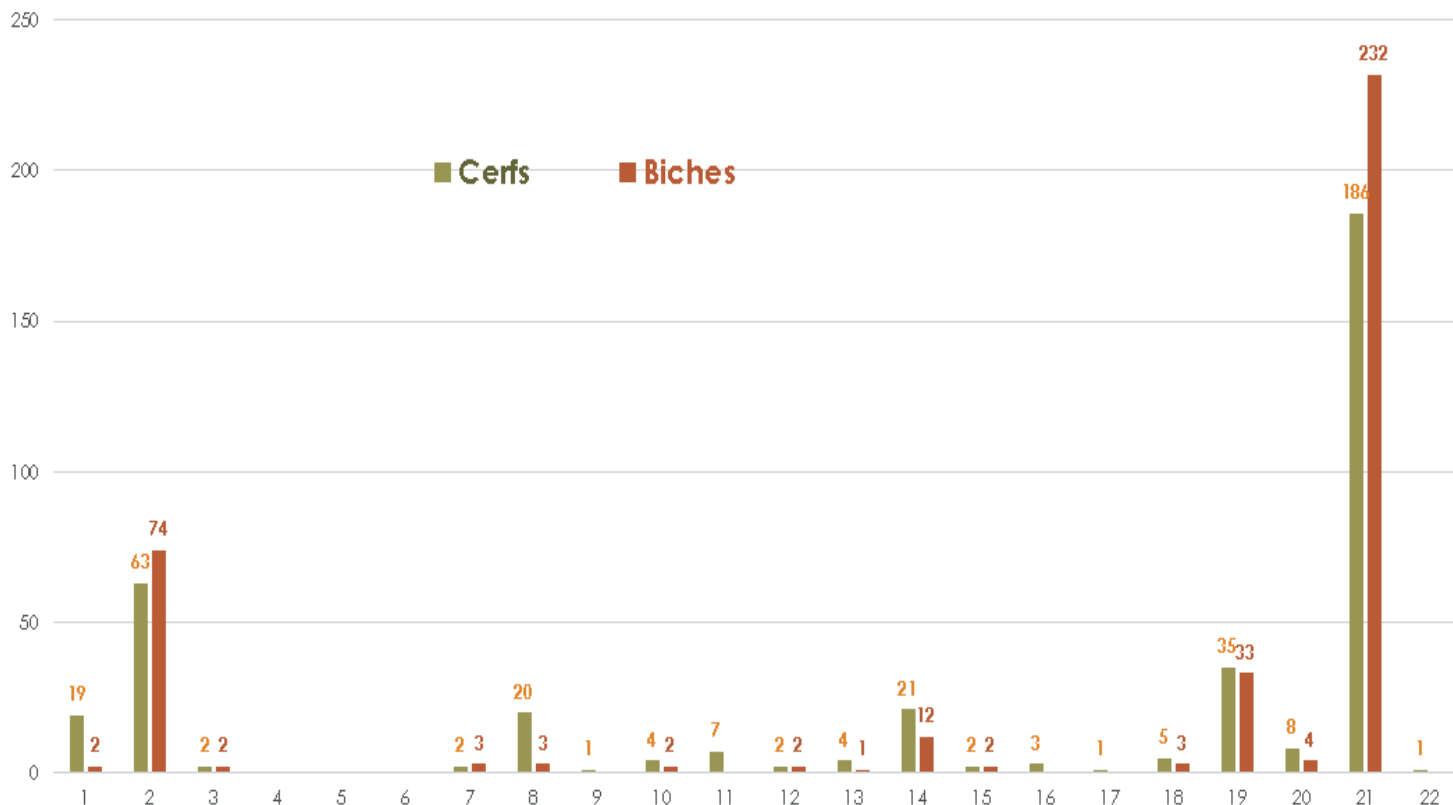




## Cerfs : mâle ou femelle

Il se tue plus de cerfs que de biches à l'échelle du département. C'est bien souvent le « porteur de bois » qui fait les frais du tir. Dans bien des secteurs du département, les chasseurs ont tendance à épargner les biches. C'est une gestion opportune si l'on souhaite implanter une population. Cependant, en exagérant un peu c'est un coup d'épée dans l'eau si l'on souhaite infléchir les effectifs. On notera que sur l'UG 21 (Aubrac) il se tue beaucoup plus de biches que de cerfs. La volonté étant de ramener les populations à un seuil acceptablement partagé par les chasseurs, les forestiers et les agriculteurs.

Prélèvement par UG





Les battues au renard sont des battues de fin de saison. L'immense majorité s'organise en janvier-février. Cependant, l'immense majorité des renards prélevés le sont au cours de battues grand gibier.

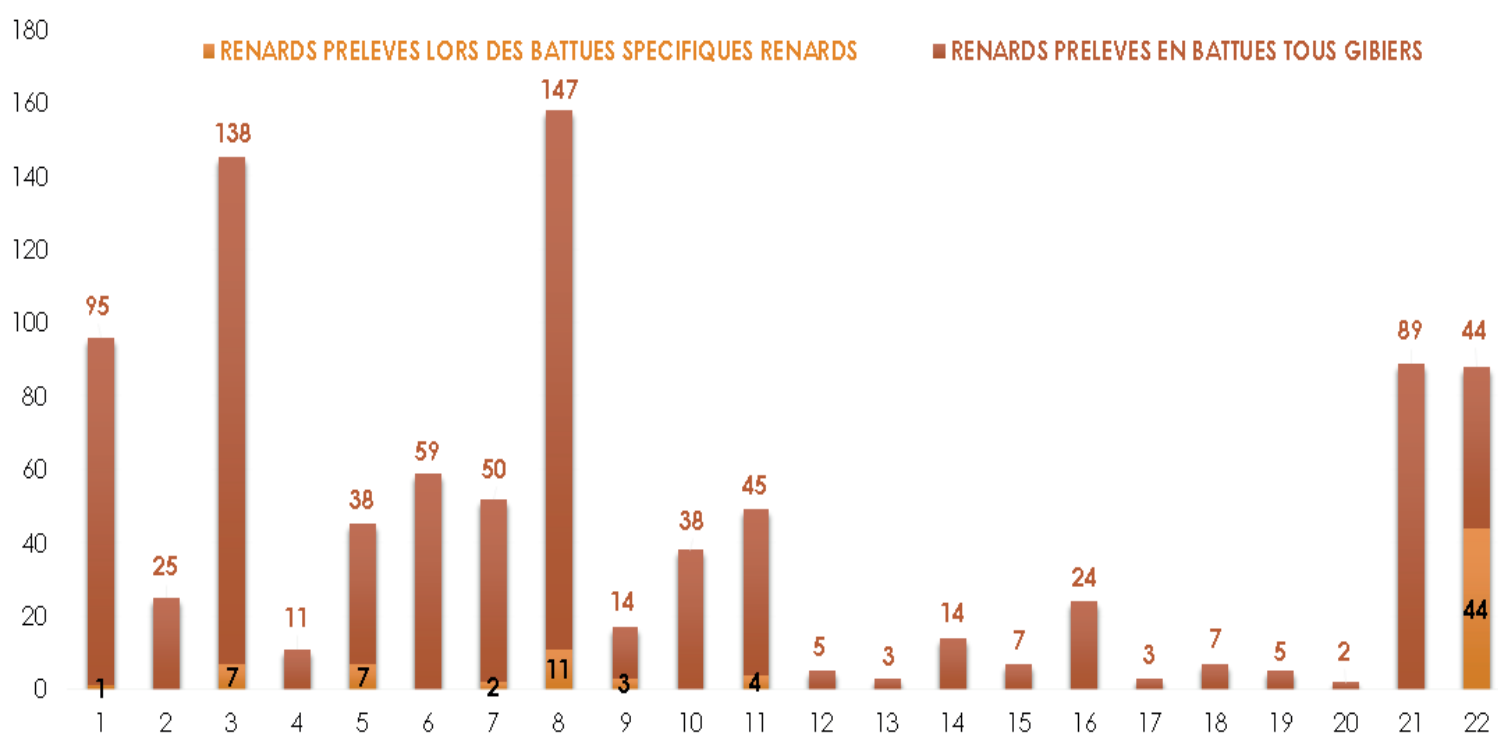


## Renard, prélèvements en battue

**869 renards** prélevés sur les **17345 battues** tous gibiers

**44 renards** sont prélevés à l'occasion des 98 battues spécifiques renards (94,31% sont organisées en janvier et février)

### Prélèvement renards en battue



Notes :





Fédération Départementale  
des Chasseurs de l'Aveyron  
9, rue de Rome, Bourran  
12000 Rodez  
fdc12@chasseurdefrance.com  
05.65.73.57.20  
<https://www.chasse-nature-occitanie.fr/aveyron/>

Fédération des Chasseurs de l'Aveyron