



# CATALOGUE DES FORMATIONS 2025



# Sommaire

Chasse accompagnée	page 3
Permis de chasser	page 4-5
Formation décennale sur la sécurité	page 6
Garde particulier	page 7
Piégeur agréé	page 8
Chasse à l'arc	page 9
Chef de battues	page 10
Venaison	page 11
Régulation des corvidés	page 12
Chasse silencieuse	page 13
Recherche au sang	page 14
Savoir découper un gibier	page 15
Sanglier Courant	page 16
Démonstration Chasse au vol	page 17
Cours de cuisine	page 18
Brevet grand gibier	page 19

**La FDC 12 se réserve le droit d'annuler une formation si le nombre d'inscrits n'est pas suffisant. Dates susceptibles d'être modifiées, déplacées ou annulées.**

**Inscription dans la limite des places disponibles.**

Pour chaque formation, vous recevrez une convocation environ 10 jours avant la formation.

**En cas d'indisponibilité, merci de contacter le secrétariat de la FDC 12 au plus tôt (05.65.73.57.20). Paiement à l'inscription, il n'y aura pas de remboursement si l'absence n'est pas justifiée.**



# Chasse accompagnée

## Public :

- Futur chasseur  
14 ans et demi et sans  
limite d'âge (permis  
délivré qu'à partir de  
15 ans)



## Déroulement (1/2 journée)

- Évoluer sur un parcours de chasse simulé et réel avec tir à blanc et franchissements d'obstacles.
- Savoir se positionner sur une ligne de battue au grand gibier avec manipulation d'une carabine.
- Savoir se positionner aux côtés d'un accompagnateur de chasse à poste fixe ou en mouvement


Un chasseur accompagné (filleul) peut avoir plusieurs accompagnateurs « parrains » (maximum 4). Les accompagnateurs doivent posséder le permis depuis plus de 5 ans, avoir validé l'année en cours et suivre la même formation (sécurité à la chasse).



*Chasser à deux avec une  
seule arme et découvrir la  
chasse gratuitement  
pendant un an,  
à partir de 15 ans  
et sans limite d'âge*

## Pendant les vacances scolaires

- Vendredi 21 février 2025
- Lundi 14 avril 2025
- Vendredi 01 août 2025
- Vendredi 31 octobre 2025



1 demi-journée



Centre de formation  
de la Gachoune



Gratuit

**Pré-inscription  
sur notre site Internet**  
[chasse-nature-occitanie.fr/aveyron/](http://chasse-nature-occitanie.fr/aveyron/)

**Par téléphone**  
**05.65.73.57.20**

**ou au siège de la  
Fédération à Rodez**





# S'inscrire au permis de chasser en Aveyron

Je m'inscris sur le site internet FDC12 [www.chasse-nature-occitanie.fr/aveyron/](http://www.chasse-nature-occitanie.fr/aveyron/) ou via le lien qui m'a été fourni par mail ou au 05.65.73.57.20




**Vous devez disposer d'une adresse mail et d'un numéro de téléphone valides ainsi que d'une imprimante**



**1**

Je complète toutes mes coordonnées personnelles et je n'oublie pas de cocher les cases d'attestation «tuto pas à pas» sur site internet FDC12

**2**



**3**

Je procède au paiement. **Uniquement pour l'OFB** (l'inscription est gratuite pour la FDC12)



**4**

Je finalise ma demande et j'imprime mon cerfa que je signe. Je fais signer le certificat médical à mon médecin



**5**

Je complète mon dossier avec les pièces justificatives et j'envoie le tout par courrier ou je le dépose à la Fédération des Chasseurs de l'Aveyron



**6**



J'ai consulté les dates proposées sur le site internet de la FDC12 et je choisis une session (ce qui ne m'assure pas d'être convoqué(e) à ma date choisie)



Je m'inscris

## Je peux passer mon examen au permis de chasser



Je passe mon permis

**7**



**8**



Je me rends à la 2<sup>ème</sup> formation pratique 1/2 journée

**9**



Je passe mon examen théorique et pratique



**10**



J'ai réussi à mon examen. Je reçois un certificat de capacité valant permis de chasser valable 2 mois à compter de la date d'examen

Avec ce certificat de capacité je peux faire valider mon permis, acheter arme et munitions pour pratiquer mais je dois être porteur d'une pièce d'identité avec photo.



Pour effectuer ma 1<sup>ère</sup> validation, je me rapproche de la FDC12

PERMIS DE CHASSER



Je reçois mon titre permanent par voie postale dans un délai de 3 semaines à compter de la date de réussite

Je peux m'entraîner sur le site Internet de la Fédération des Chasseurs de l'Aveyron et visionner le film de la formation pratique - menu «Passer mon permis de chasser»



# Permis de chasser

Tout public :  
- âge min 15 ans

Nombre de places  
- en fonction des sessions



Inscription en ligne obligatoire sur le site  
[permischasser.ofb.fr](https://permischasser.ofb.fr)

## Deux demi-journées de formation : FORMATION


Il s'agit d'une formation pratique qui se déroule au centre de formation de la Gachoune sur un parcours simulé de chasse au petit et au grand gibier en extérieur.

## Une demi-journée d'examen : EXAMEN

Vous serez convoqué par l'OFB.

Pour réussir l'examen il faut un minimum de **25 points sur 31**, ne pas avoir un comportement dangereux aux ateliers pratiques et avoir **répondu correctement à la question éliminatoire**.

*Les personnes atteintes d'un handicap peuvent passer l'examen du permis de chasser avec une adaptation du parcours pratique selon le handicap (contactez la FDC12)*



Consultez les dates en ligne :  
**FDC12**



Formation ① ½ journée  
Formation ② ½ journée  
Examen : ½ journée



**Centre de formation de la Gachoune**



**OFB : paiement en ligne à l'inscription**

- Mineur : 31 €

- Majeur : 46 €

**FDC 12 : gratuit**

**Pré-inscription  
sur notre site Internet**  
[chasse-nature-occitanie.fr/aveyron/](https://chasse-nature-occitanie.fr/aveyron/)

**Par téléphone  
05.65.73.57.20**

**ou au siège de la  
Fédération à Rodez**



**OFB**  
OFFICE FRANÇAIS  
DE LA BIODIVERSITÉ



# Formation décennale à la sécurité


## Public :

Tous chasseurs de petit ou gros gibier, adhérent à la FDC12

Ne sont pas concernés : les chefs de battues qui suivront cette formation lors des recyclages chef de battues



**20h00 à 00h00**



## Objectif :


Cette formation, voulue par la Fédération Nationale des Chasseurs a été instaurée par la loi du 24/07/2019 et est précisée par l'arrêté du 5/10/2020.

**Chaque chasseur doit suivre tous les 10 ans une formation de remise à niveau sur la sécurité.**

Cette obligation a commencé le 5 octobre 2020 et tous les chasseurs ont 10 ans pour suivre la première fois cette formation.

**Le chasseur doit avoir validé son permis auprès de la FDC 12.**

	Lieu	Salle
Prochainement	Nant	Salle du Petit Hall
Prochainement	Cornus	Salle des fêtes
Prochainement	St Georges de Luz	Salle des fêtes
Prochainement	Salles Curan	Salle des fêtes
Prochainement	Villeneuve	Salle des fêtes
Prochainement	Nauviale	Salle des fêtes
Prochainement	Baraqueville	Salles des combles - Mairie
Prochainement	Morlhon	Salle des fêtes
Prochainement	Réquista	Salle des fêtes
Prochainement	Séverac d'Aveyron	Maison des associations
Prochainement	Montézic	Salle des fêtes
Prochainement	Rodelle	La Gachoune
Prochainement	Vabres l'Abbaye	Salle des fêtes
Prochainement	St Côme d'Olt	Salle des fêtes
Prochainement	Fayet	Salle des fêtes
Prochainement	Soulages Bonneval	Salle des fêtes



**16 dates au choix sur le département**



**Gratuit**

Il est également possible de suivre cette formation sur internet, il faut s'inscrire sur le site :

[FDC12/formation/sécurité](http://FDC12/formation/sécurité)

## Prérequis :

- Inscription obligatoire
- Avoir validé son permis de chasser auprès de la FDC12



**Pré-inscription  
sur notre site Internet**  
[chasse-nature-occitanie.fr/aveyron/](http://chasse-nature-occitanie.fr/aveyron/)

**Par téléphone**  
**05.65.73.57.20**

**ou au siège de la  
Fédération à Rodez**

# Garde Particulier

Public :

Age minimum 18 ans

Chasseur titulaire du  
permis de chasser  
validé



## Déroulement des journées :

### ➤ 1<sup>ère</sup> journée :

Notions juridiques de base, droits et devoirs du garde particulier, le garde particulier sur le terrain.

### ➤ 2<sup>ème</sup> journée :

Police de la chasse (connaissances cynégétiques, notions d'écologie, réglementation de la chasse)  
Conditions de régulation des espèces classées nuisibles.

Partie pratique, mise en situation.



Lundi 22 septembre 2025  
Vendredi 26 Septembre 2025  
**Présence obligatoire aux 2 dates**



2 journées  
de 9 H à 17 H



Centre de formation  
de la Gachoune



Formation 20 € par jour  
(Repas compris)  
Soit 40€  
Paiement à l'inscription

Ne peuvent pas être agréés en qualité de gardes particuliers  
(article 29-1 du code de procédure pénale)

- Les officiers de police judiciaire (les maires et les adjoints),
- Les agents de police judiciaire et APJ adjoints (policiers municipaux),
- Les ingénieurs, techniciens et agents ONF et services forestiers des DDT et des DRAAF,
- Les agents de l'ONEMA, de l'OFB et parcs nationaux,
- Les gardes champêtres,
- Les propriétaires ou le détenteur de droits réels immobiliers ne peut pas non plus être agréé pour assurer la surveillance de sa propriété.

**Pré-inscription  
sur notre site Internet**  
[chasse-nature-occitanie.fr/aveyron/](http://chasse-nature-occitanie.fr/aveyron/)

**Par téléphone  
05.65.73.57.20**

**ou au siège de la  
Fédération à Rodez**

**Un Garde Particulier ne peut pas faire partie du  
bureau d'une association de chasse**



**OFB**  
OFFICE FRANÇAIS  
DE LA BIODIVERSITÉ

CAT



DE FORMATION 2025

# Piégeur

## Agréé

### Public :

Tout public.

Il faut être âgé de 15 ans minimum pour suivre la formation avec l'autorisation du représentant légal : document à demander à la FDC 12 ; l'agrément ne sera délivré qu'à partir de 16 ans.




### Partie théorique en salle :

- Législation ;
- Connaissance des différents types de pièges ;
- Connaissance et biologie des espèces ;
- Examen des connaissances.

### Obligation d'assister aux 2 journées pour valider la formation

#### 2 Sites de formation

##### St Sernin sur Rance




Mardi  
18 mars  
2025

Mercredi  
19 mars  
2025



9h-18h00

9h-13h



Maison Familiale  
Rurale Valrance



##### Rodez

Jeudi  
24 avril  
2025

Vendredi  
25 avril  
2025

20h-24h

8h30--18h

La Gachoune  
Rodelle

Formation 20 € (Repas compris)

40 candidats par session

### Partie pratique :

Manipulation des pièges avec observation des différentes installations tout au long d'un parcours de piégeage (prévoir une tenue de terrain).

Pré-inscription  
sur notre site Internet  
[chasse-nature-occitanie.fr/aveyron/](http://chasse-nature-occitanie.fr/aveyron/)

Par téléphone  
**05.65.73.57.20**

ou au siège de la  
Fédération à Rodez





# Chasse

## A l'arc

### Public :

Chasseur et non chasseur.  
Il n'est pas nécessaire d'être titulaire du permis de chasser pour participer à la formation.  
Age minimum 14 ans.



### Partie théorique :

- Diaporama de présentation
- Présentation des différents matériels
- Exposé de la réglementation
- Mise en situation (sécurité, zones vitales, procédés de chasse, recherche au sang)

### Partie pratique :

- Initiation au tir avec les différentes catégories d'arcs
- La notion de cercle d'efficacité

**La partie pratique se déroule en extérieur, prévoir des vêtements adaptés**

A l'issue de cette formation, il vous sera délivré une « **attestation de participation** à la formation chasse à l'arc » vous permettant de chasser à l'arc à condition d'être titulaire du permis de chasser et d'une validation de chasse pour la saison en cours.



**Samedi 24 mai 2025**



**de 8H30 à 17 H**



**Centre de formation de la Gachoune**



**Formation : 20€  
Repas Compris**



**40 candidats par session**

**Pré-inscription  
sur notre site Internet**  
[chasse-nature-occitanie.fr/aveyron/](http://chasse-nature-occitanie.fr/aveyron/)

**Par téléphone  
05.65.73.57.20**

**ou au siège de la  
Fédération à Rodez**




# Chef de Battues

## Public :

La formation s'adresse à tous les chasseurs ou responsables de territoires qui souhaitent encadrer des battues et acquérir les connaissances nécessaires au rôle de responsable de battue.

Le chasseur formé ne peut exercer que sur le département de l'Aveyron



Lundi 28 avril  
Jeudi 22 mai  
Vendredi 06 juin  
Vendredi 04 juillet

Vendredi 11 juillet  
Vendredi 18 juillet  
Jeudi 11 septembre

## Déroulement de la journée :

### ➤ Matin (formation en salle) :

- 🌀 Formation décennale sur la sécurité
- 🌀 État de la réglementation
- 🌀 Analyse concrète des cas d'accidentologie survenus en France
- 🌀 Statistiques
- 🌀 Conséquences d'un accident de chasse
- 🌀 L'organisation d'une battue
- 🌀 Responsabilités et devoirs du « Chef de battue »
- 🌀 Remplissage du carnet de battue


### ➤ Après-midi (formation sur terrain) :

- 🌀 Simulation et application concrète sur le terrain ;
- 🌀 Questions diverses ;
- 🌀 Fin de la formation, remise des cartes de chef de battue.

La formation se déroule en extérieur, prévoir des vêtements adaptés.



de 9 H à 16 H



Centre de formation de la Gachoune



Formation : 20 €  
Repas compris  
Paiement à l'inscription



45 candidats par session

Une carte validant la formation sera remise à l'issue de celle-ci.

Elle est valable 10 ans.

Vous devrez faire un recyclage au bout de cette période.



Règlementation Schéma Départemental de Gestion Cynégétique : Obligation d'organiser les battues par une personne ayant été formée à cet effet.



Pré-inscription  
sur notre site Internet  
[chasse-nature-occitanie.fr/aveyron/](http://chasse-nature-occitanie.fr/aveyron/)

Par téléphone  
**05.65.73.57.20**

ou au siège de la  
Fédération à Rodez



# Hygiène de la venaison et examen initial du gibier

## Public :

Société, équipe de chasseurs qui destine le gibier pour la vente, lotos, repas,  
De préférence la personne « chargée de la découpe ».  
Le permis de chasser n'est pas obligatoire.



Prévoir au moins  
1 personne par  
société

## Déroulement :

### ➤ Partie théorique :

- Dispositions réglementaires en matière d'hygiène alimentaire ;
- La traçabilité de la venaison et sa valorisation ;
- Zoonoses du grand gibier ;
- Hygiène pour la cession du gibier sauvage ;
- Modalités de commercialisation.

### ➤ Cas pratique :

- Examen d'une carcasse, tube digestif et organes vitaux du grand gibier ;
- Gestes à connaître ;
- Conduite à tenir lors d'anomalies ;
- Techniques d'éviscération.

Rédaction d'une fiche d'examen initial par participant et remise de support de cours à l'issue de la formation

Une attestation validant la formation sera remise à l'issue de la formation



**Lundi 20 Octobre 2025**



**9h00 – 15h00**



**Centre de formation de la Gachoune**



**Formation 20 €  
Repas compris**



**40 candidats par session**

**Pré-inscription  
sur notre site Internet**  
[chasse-nature-occitanie.fr/aveyron/](http://chasse-nature-occitanie.fr/aveyron/)

**Par téléphone  
05.65.73.57.20**

**ou au siège de la  
Fédération à Rodez**





# Régulation des corvidés

## Public :

Chasseur, agriculteur  
chasseur, garde particulier

Age minimum : 16 ans

**Permis de chasser obligatoire**



## 1<sup>ère</sup> Partie :

- Reconnaissance et biologie des espèces
- Impact des corvidés sur les cultures et le petit gibier
- Cadre réglementaire de la régulation

## 2<sup>ème</sup> Partie :


- Techniques de chasse
- Kit de régulation proposé à la vente qui se compose : 1 filet de camouflage (3x1.4m), 1 manège à corvidés avec 3 formes adaptées, 12 formes de corneilles "floqués" (anti-reflet)

L'impact des corvidés (corneille noire) sur le petit gibier est souvent sous-estimé par le gestionnaire d'un territoire de chasse. Ces oiseaux peuvent également être préjudiciables à l'agriculteur lors des semis de tournesol ou de maïs.

La régulation à tir, en complément du piégeage, peut assurer efficacement une diminution de ces cas de prédation et/ou déprédation. C'est aussi tout simplement un mode de chasse où l'intelligence de ces oiseaux vous garantira de nouvelles sensations !

Grâce à cette formation, vous saurez tout sur les différentes techniques, sur la réglementation et sur les différentes espèces régulables.

Kit régulation : Vendu sur place lors de la formation à 90 € (contre paiement). Pour les ventes aux agriculteurs ou chasseurs, obligation de passer par une société adhérente qui pourra obtenir le Kit au prix de 110 €.



**Jeudi 09 octobre 2025**



**De 9h à 12h00**



**Centre de formation de  
la Gachoune**



**Formation gratuite**



**40 candidats/session**

**Pré-inscription  
sur notre site Internet**  
[chasse-nature-occitanie.fr/aveyron/](http://chasse-nature-occitanie.fr/aveyron/)

**Par téléphone**  
**05.65.73.57.20**

**ou au siège de la  
Fédération à Rodez**



**Une attestation validant la  
formation sera donnée à chaque  
participant**

# Chasse silencieuse ou à l'approche

## Public :

Chasseur ou accompagnant de chasseur extérieur pour le tir d'été du brocard et/ou du sanglier.

**Age minimum : 16 ans**



**C'est un mode de chasse en plein développement :**

- Par les sociétaires eux-mêmes,
- Par des chasseurs venus de l'extérieur,
- Chasse individuelle

La chasse à l'approche consiste à rechercher en solitaire, en silence un animal afin de l'approcher et de pouvoir le tirer dans les meilleures conditions.

Elle doit être le moins dérangeante possible pour les animaux.

## Déroulement :

**Diffusion d'un diaporama**

- Règlements
- Les objectifs de l'accompagnateur
- L'approche : Check-list
- Le déroulement de la chasse
  - Équipement
  - Approche
  - Tir
  - L'après tir

## 2 Sites de formation

**Rodez**

**Jeudi 05 juin 2025**

**20h**

FDC 12 Rodez  
9 rue de Rome

**Millau**

**Jeudi 12 juin 2025**

**20h**

Salle des chasseurs  
Creissels

**Formation gratuite**

**40 candidats/session**

**Pré-inscription  
sur notre site Internet**  
[chasse-nature-occitanie.fr/aveyron/](http://chasse-nature-occitanie.fr/aveyron/)

**Par téléphone**  
**05.65.73.57.20**

**ou au siège de la  
Fédération à Rodez**



# Recherche au sang

Public :  
Chasseur, responsable de  
chasse,



Chaque chasseur est responsable de ses actes et doit tout entreprendre pour rechercher un animal reconnu blessé à l'issue d'un acte de chasse.


Cette formation ne permet pas de devenir conducteurs de chiens de sang mais tout simplement de mieux appréhender la gestion de l'après tir ainsi que d'optimiser la recherche du grand gibier blessé.

## Déroulement :

- Comment contrôler un tir, recherche des indices de blessures et l'identifier ?
- Quels comportements adopter après un tir ?
- Comment entreprendre et gérer l'après tir ?...

(\*) Possibilité de repas. Le tarif n'est pas défini.

Contactez Roland DELCAYRE pour plus de renseignements [roland.delcayre@orange.fr](mailto:roland.delcayre@orange.fr)



**Samedi 07 juin 2025**



**9 H à 16 H 00**



**Centre de formation la Gachoune**



**Formation gratuite  
Repas pris en commun (\*)**



**À partir de 10 par session**

**Pré-inscription  
sur notre site Internet**  
[chasse-nature-occitanie.fr/aveyron/](http://chasse-nature-occitanie.fr/aveyron/)

**Par téléphone  
05.65.73.57.20**

**ou au siège de la  
Fédération à Rodez**





# Savoir découper un gibier

**Public :**  
Chasseur ou non  
chasseur




## Objectif :

La préparation d'un gibier destiné à la consommation est primordiale et nécessaire.  
L'objectif est d'acquérir les savoirs et les bons gestes.

## Programme :

- ≈ Rappels sur l'Examen initial de la venaison
- ≈ Le matériel de découpe
- ≈ Connaissances techniques de dépouilles et d'éviscérations du grand gibier
- ≈ Connaissance des techniques de découpes : explications et démonstration
- ≈ Mise en pratique de la dépouille et de l'éviscération et découpe de grand gibier


**Intervenant : Antoine GUILLAUME**  
(Enseignant en boucherie  
à la Chambre des Métiers)



**Mi-Octobre 2025**



**9 H – 15 H**



**Centre de formation  
de la Gachoune**



**Formation : 20€  
Repas compris**



**15 participants maximum  
(1 personne par société)**

**Pré-inscription  
sur notre site Internet**  
[chasse-nature-occitanie.fr/aveyron/](http://chasse-nature-occitanie.fr/aveyron/)

**Par téléphone  
05.65.73.57.20**

**ou au siège de la  
Fédération à Rodez**



# Sanglier courant à la Gachoune


## Public :

Chasseurs ayant validé leur permis dans l'Aveyron




## Objectif :

Venez seul ou à plusieurs chasseurs et profitez du centre de La Gachoune pour recevoir les conseils de réglage de vos armes par les techniciens de la FDC12 et pour vous entraîner au tir du sanglier courant.



Choix de l'horaire en fonction des disponibilités



Centre de formation de la Gachoune



15 € par chasseur  
Paiement obligatoire pour valider votre inscription



6 chasseurs par session de ½ journée

**Pré-inscription  
sur notre site Internet**  
[chasse-nature-occitanie.fr/aveyron/](http://chasse-nature-occitanie.fr/aveyron/)

**Par téléphone**  
**05.65.73.57.20**

**ou au siège de la  
Fédération à Rodez**

	8H30-12H	13H30-17H
03 juin		
08 juillet		
10 juillet		
17 juillet		
24 juillet		
25 juillet		
05 août		
07 août		
08 septembre		
16 septembre		
25 septembre		
17 octobre		
06 novembre		





# Démonstration Chasse au vol

Public :  
**Tout Public**




## Objectif :

La chasse au vol c'est l'art de capturer une proie à l'aide d'un rapace. Qu'on les appelle autoursiers, busiers ou bien encore aigliers, ils sont près de 200 à pratiquer cette chasse en France. En Aveyron, nous avons la chance de compter dans nos rangs Andréa et Florian, deux jeunes passionnés de chasse au vol.

**Ils vous proposent une matinée de présentation et de découverte autour de la chasse rapace au poing.**

L'occasion de tout savoir sur cette chasse particulière et de voir des buses à queue rousse, buses de Harris et même un Autour des palombes.



**Samedi 12 avril 2025**



**9H30 – 12h00**



**Centre de formation  
de la Gachoune**



**Gratuit**



**Pré-inscription  
sur notre site Internet**  
[chasse-nature-occitanie.fr/aveyron/](https://chasse-nature-occitanie.fr/aveyron/)

**Par téléphone  
05.65.73.57.20**

**ou au siège de la  
Fédération à Rodez**





# Cuisinez, Dégustez

## Public :

Tout public : cours ouvert à tous, chasseurs et non-chasseurs, débutant ou cuisiniers confirmés




## Objectif :

- Apprendre, partager et échanger des recettes de cuisine de gibier.
- Déguster, profiter d'un moment convivial autour d'un repas exclusivement composé de gibiers aveyronnais.

- Point sur la législation sanitaire (achat et vente de viande de gibier, conservation, ...)
- Cours de cuisine proposé par le Chef Henri Paulhe.
- Réalisation d'un repas gibier : conseils, bonnes idées et astuces du chef.
- Le prix comprend : le cours de cuisine, le repas et un tablier.


**Attention : places limitées**



**A Définir**



**8H30 – 15H30**



**Centre de formation  
La Gachoune**



**A Définir**



**12 par session**

**Pré-inscription  
sur notre site Internet**  
[chasse-nature-occitanie.fr/aveyron/](http://chasse-nature-occitanie.fr/aveyron/)

**Par téléphone  
05.65.73.57.20**

**ou au siège de la  
Fédération à Rodez**

# Brevet Grand Gibier

**Public :**  
**Tous chasseurs**



Dans le but d'aider les chasseurs à améliorer leurs connaissances et leur qualification, l'**Association Nationale des Chasseurs de Grand Gibier** a créé le **Brevet Grand Gibier**.

Ce Brevet est un test, auquel chacun peut se soumettre librement. Il n'est pas obligatoire. Son détenteur aura fait la preuve de connaissances étendues et une expérience pratique dans le maniement des armes de chasse.

Il recevra un diplôme et un insigne au logo du Brevet Grand Gibier (1<sup>er</sup> degré : insigne Argent – 2<sup>ème</sup> degré : insigne Or).

**Vous pouvez vous inscrire à une, plusieurs formations ou à toutes les dates.**

**Les formations sont gratuites.**

**L'inscription pour l'examen du Brevet Grand Gibier est payante. Les renseignements seront donnés lors des formations.**

## Connaissance des espèces

Chevreuil –Chamois/Isard

Sanglier - Mouflon

Sylviculture - Cerf

Règlementation - Chiens

Balistique – Optique – Armes de chasse


Pathologie du gibier

## Au centre de formation de la Gachoune

Révision générale

Le matin : épreuve théorique

L'après-midi : épreuve de tir



Dès qu'il y aura suffisamment d'inscrits (minimum 10) nous programmerons les dates.



**Formations**

**Examen**

**20H-22H**

**Journée**



**à la FDC12  
Rodez**

**Centre  
formation la  
Gachoune**



**Formation gratuite**

**Examen payant : Tarifs à  
demander à ANCGG**



**Pré-inscription sur  
notre site Internet**

<http://www.chasse-nature-occitanie.fr/aveyron/>

**Par téléphone  
05.65.73.57.20**

**ou au siège de la  
Fédération à Rodez**



# Plan D'ACCÈS

## centre de formation la Gachoune



Portail d'entrée du centre de formation



Centre de Formation  
La Gachoune

D904 vers Villecomtal

Prendre ici à gauche

Après le centre de tri VEOLIA puis le pont romain prendre le 1<sup>er</sup> chemin caillouteux **sur la droite**. Après 500 m prendre la 1<sup>ère</sup> intersection à gauche puis suivre ce chemin pendant 2km

A Sébazac, prendre  
direction Villecomtal  
D904

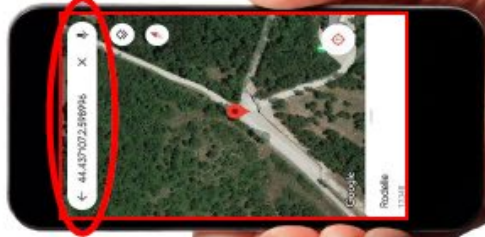
Sébazac

A Sébazac (rond point magasin Utile)

Fédération des Chasseurs de l'Aveyron  
Contact : 05.65.73.57.20  
fd12@chasseurdefrance.com

Point GPS  
Centre de formation la Gachoune  
44.437107,2.598996  
(bien respecter les points et virgule)

Ou cliquez directement ICI



Possibilité d'avoir  
le lien du point GPS  
par mail