




**AUDITEURS
ASSOCIÉS**


10 chemin des Ménestrels
09100 PAMIERS
T. 05 61 67 76 60
www.auditeurs-associes.com



Expertise-comptable



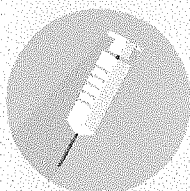
Conseils



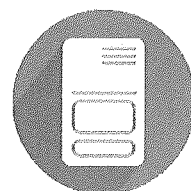
Social




Juridique



Médical



Gestion du patrimoine



Commissariat aux comptes

Comptes annuels

Exercice clos le 30 juin 2020

FED. DEPART. CHASSEURS ARIEGE

Le Couloumier

LABARRE

09000 FOIX

SOMMAIRE

FED. DEPART. CHASSEURS ARIEGE

Du 01/07/2019 au 30/06/2020

COMPTES ANNUELS	3
Bilan Actif	4
Bilan Passif	5
Compte de Résultat	6
DETAILS DES COMPTES	8
Bilan Actif détaillé	9
Bilan Passif détaillé	11
Compte de Résultat détaillé	12
ETATS DE GESTION	17
Solde Intermédiaire de Gestion	18
Solde Intermédiaire de Gestion détaillé	19
ANNEXE COMPTABLE	23

COMPTES ANNUELS

BILAN ACTIF

FED. DEPART. CHASSEURS ARIEGE

Du 01/07/2019 au 30/06/2020

ACTIF	Exercice du 01/07/2019 au 30/06/2020			01/07/2018 au 30/06/2019
	Brut	Amort. & Dépréc.	Net	
ACTIF IMMOBILISE				
Immobilisations Incorporelles				
Frais d'établissement				
Frais de recherche et développement				
Donations temporaires d'usufruit				
Concessions, brevets et droits similaires				
Autres immobilisations incorporelles	17 960,49	17 960,49		
Avances et acomptes				
Immobilisations Corporelles				
Terrains	240 991,83	109 939,61	131 052,22	134 127,63
Constructions	899 957,06	857 154,65	42 802,41	30 252,37
Installations techniques, matériels	247 157,27	169 268,16	77 889,11	27 956,69
Autres immobilisations corporelles	187 647,96	151 848,95	35 799,01	18 832,48
Immobilisations corporelles en cours				
Avances et acomptes				
Biens reçus par legs ou d. dest. à être cédés				
Immobilisations Financières (2)				
Particip. et créances rattach. à des part.				
Autres titres immobilisés	1 772,00		1 772,00	1 744,46
Prêts	7 075,10		7 075,10	7 575,10
Autres immobilisations financières				
TOTAL (I)	1 602 561,71	1 306 171,86	296 389,85	220 488,73
Comptes de liaison				
TOTAL (II)				
ACTIF CIRCULANT				
Stocks et en-cours				
Avances et acomptes versés sur commandes				
Créances (3)				
Créances redevabl. et cptes rattach.	1 798,31		1 798,31	759,33
Créances reçues par legs ou donations	18 770,79	7 130,00	11 640,79	39 831,08
Autres	169 827,45		169 827,45	23 740,77
Valeurs mobilières de placement	866 497,80		866 497,80	686 497,80
Disponibilités	241 820,25		241 820,25	414 602,54
Charges constatées d'avance (3)	18 053,62		18 053,62	16 834,78
TOTAL (III)	1 316 768,22	7 130,00	1 309 638,22	1 182 266,30
Frais d'émission d'emprunt (IV)				
Primes de remboursement des emprunts (V)				
Ecarts de conversion actif (VI)				
TOTAL GENERAL (I+II+III+IV+V+VI)	2 919 329,93	1 313 301,86	1 606 028,07	1 402 755,03

(1) Dont droit au bail

(2) Dont à moins d'un an (brut)

(3) Dont à plus d'un an

BILAN PASSIF

FED. DEPART. CHASSEURS ARIEGE

Du 01/07/2019 au 30/06/2020

PASSIF	Du 01/07/2019 au 30/06/2020	Du 01/07/2018 au 30/06/2019
FONDS PROPRES		
Fonds propres sans droit de reprise		
Première situation nette établie		
Fonds propres statutaires		
Fonds propres complémentaires		
Autres fonds propres	224 394,28	224 394,28
Fonds propres avec droit de reprise		
Fonds statutaires		
Fonds propres complémentaires		
Autres fonds propres		
Ecarts de réévaluation		
Réserves		
Réserves statutaires ou contractuelles		
Réserves pour projet de l'entité		
Autres réserves	924 409,79	780 170,90
Report à nouveau		
Excédent ou déficit de l'exercice	59 189,75	144 238,89
<i>Situation nette</i>	<i>1 207 993,82</i>	<i>1 148 804,07</i>
Fonds propres consommables		
Subventions d'investissements sur biens non renouvelables	10 683,71	11 246,75
Provisions réglementées		
TOTAL (I)	1 218 677,53	1 160 050,82
Comptes de liaison		
TOTAL (II)		
Fonds reportés et dédiés		
Fonds reportés liés aux legs ou donations		
Fonds dédiés	139 875,58	
TOTAL (III)	139 875,58	
Provisions pour risques et charges		
Provisions pour risques		
Provisions pour charges		
TOTAL (IV)		
DETTES (1)		
Emprunts obligataires et assimilés (titres associatifs)		
Emprunts et dettes auprès des établissements de crédit (2)	142,73	
Emprunts et dettes financières diverses (3)		
Dettes fournisseurs et comptes rattachés	13 696,00	12 452,31
Dettes des legs ou donations		
Dettes fiscales et sociales	141 993,33	140 663,03
Dettes sur immobilisations et comptes rattachés		
Autres dettes	91 642,90	89 588,87
Produits constatés d'avance		
TOTAL (V)	247 474,96	242 704,21
Ecarts de conversion passif	(VI)	
TOTAL GENERAL (I+II+III+IV+V+VI)	1 606 028,07	1 402 755,03

(1) Dont à plus d'un an

(1) Dont à moins d'un an

(2) Dont concours bancaires courants et soldes créditeurs de banques

(3) Dont emprunts participatifs

247 474,96
142,73

242 704,21

COMPTE DE RÉSULTAT

FED. DEPART. CHASSEURS ARIEGE

Du 01/07/2019 au 30/06/2020

	Du 01/07/19 au 30/06/20	Du 01/07/18 au 30/06/19
PRODUITS D'EXPLOITATION (1)		
Cotisations	536 491,22	564 487,00
Ventes de biens	5 088,50	4 711,00
Ventes de dons en nature		
Ventes de prestations de service	419 540,93	511 620,66
Parrainages		
Produits de tiers financeurs		
Concours publics et subventions d'exploitation	336 004,83	109 257,41
Versements des fondateurs ou consommations de la dotation consommable		
Ressources liées à la générosité du public		
Dons manuels		
Mécénats		
Legs, donations et assurances-vie		
Contributions financières		
Reprises sur provisions, amortissements et transferts de charges	24 439,15	221 797,37
Report de ressources non utilisées des exercices antérieurs		
Autres produits	94 051,69	1 796,06
TOTAL PRODUITS D'EXPLOITATION (I)	1 415 616,32	1 413 669,50
CHARGES D'EXPLOITATION (2)		
Achats de marchandises	6 872,97	11 419,68
Variation de stocks de marchandises		
Achats de matières premières et de fournitures	269 773,40	287 129,41
Variation de stocks de matières premières et de fournitures		
Achats d'autres d'approvisionnements		
Variation de stocks d'approvisionnements		
Autres achats et charges externes *	286 009,29	365 659,39
Aides financières	37 489,45	28 555,46
Impôts, taxes et versements assimilés	32 799,65	30 530,09
Salaires et traitements	342 589,47	353 781,40
Charges sociales	153 673,81	163 826,01
Dotations aux amortissements, dépréciations		
Sur immobilisations : dotations aux amortissements	47 165,16	39 381,16
Sur immobilisations : dotations aux dépréciations		
Sur actif circulant : dotations aux dépréciations	7 130,00	
Dotations aux provisions		
Reports en fonds dédiés	139 875,58	
Autres charges	52 197,57	9 141,64
TOTAL CHARGES D'EXPLOITATION (II)	1 375 576,35	1 289 424,24
RÉSULTAT D'EXPLOITATION (I) - (II)	40 039,97	124 245,26
PRODUITS FINANCIERS		
De participation		
d'autres valeurs mobilières et créances de l'actif immobilisé		
Autres intérêts et produits assimilés	15 771,98	19 395,60
Reprises sur provisions, dépréciations et transferts de charges		
Différences positives de change		
Produits nets sur cessions de valeurs mobilières de placement		
TOTAL DES PRODUITS FINANCIERS (V)	15 771,98	19 395,60

COMPTE DE RÉSULTAT

FED. DEPART. CHASSEURS ARIEGE

Du 01/07/2019 au 30/06/2020

	Du 01/07/19 au 30/06/20	Du 01/07/18 au 30/06/19
CHARGES FINANCIÈRES		
Dotations aux amortissements, dépréciations et provisions		
Intérêts et charges assimilées		
Différences négatives de change		
Charges nettes sur cessions de valeurs mobilières de placement		
TOTAL DES CHARGES FINANCIÈRES (VI)		
RÉSULTAT FINANCIER (V) - (VI)	15 771,98	19 395,60
PRODUITS EXCEPTIONNELS		
Sur opérations de gestion		
Sur opérations en capital	4 484,30	3 083,36
Reprises sur provisions et transferts de charges		
TOTAL DES PRODUITS EXCEPTIONNELS (VII)	4 484,30	3 083,36
CHARGES EXCEPTIONNELLES		
Sur opérations de gestion	65,00	304,00
Sur opérations en capital	33,50	972,33
Dotations aux amortissements, dépréciations et provisions		
TOTAL DES CHARGES EXCEPTIONNELLES (VIII)	98,50	1 276,33
RÉSULTAT EXCEPTIONNEL (VII) - (VIII)	4 385,80	1 807,03
Impôt sur les bénéfices	1 008,00	1 209,00
SOLDE INTERMÉDIAIRE	59 189,75	144 238,89
TOTAL DES PRODUITS	1 435 872,60	1 436 148,46
TOTAL DES CHARGES	1 376 682,85	1 291 909,57
EXCÉDENT OU DÉFICIT (3)	59 189,75	144 238,89

* Y compris : *Redevances de crédit-bail mobilier*
Redevances de crédit-bail immobilier

(1) *Dont produits afférents à des exercices antérieurs*

(2) *Dont charges afférentes à des exercices antérieurs*

(3) *Compte tenu d'un résultat exceptionnel avant impôt de*

4 385,80

1 807,03

DETAILS DES COMPTES

BILAN ACTIF DÉTAILLÉ

FED. DEPART. CHASSEURS ARIEGE

Du 01/07/2019 au 30/06/2020

ACTIF	Exercice du 01/07/2019 au 30/06/2020			01/07/2018 au 30/06/2019
	Brut	Amort. & Dépréc.	Net	
ACTIF IMMOBILISE				
Immobilisations Incorporelles				
Autres immobilisations incorporelles	17 960,49	17 960,49		
208000 Programmes informatiques	17 960,49		17 960,49	18 337,25
280800 Amort.autr.Immob.incorpor		17 960,49	-17 960,49	-18 337,25
Immobilisations Corporelles				
Terrains	240 991,83	109 939,61	131 052,22	134 127,63
211000 Terrains	109 820,90		109 820,90	109 820,90
212000 Agenc.amenag. de terrains	131 170,93		131 170,93	133 687,91
281200 Amort.agenc.amen.terrains		109 939,61	-109 939,61	-109 381,18
Constructions	899 957,06	857 154,65	42 802,41	30 252,37
213000 Constructions	682 690,00		682 690,00	682 690,00
213500 Aai des constructions	217 267,06		217 267,06	192 407,47
281300 Amort.des constructions		673 298,53	-673 298,53	-661 013,56
281350 Amort.aai des construct.		183 856,12	-183 856,12	-183 831,54
Installations techniques, matériels	247 157,27	169 268,16	77 889,11	27 956,69
215000 Matériel et outillage	247 157,27		247 157,27	182 620,26
281500 Amort matériel		169 268,16	-169 268,16	-154 663,57
Autres immobilisations corporelles	187 647,96	151 848,95	35 799,01	18 832,48
218200 Materiel de transport	105 707,50		105 707,50	141 475,70
218300 Materiel bureau et info.	37 527,16		37 527,16	35 733,84
218400 Mobilier	44 413,30		44 413,30	44 413,30
281820 Amort.materiel transport		82 972,26	-82 972,26	-134 593,10
281830 Amort.mat.bureau et info.		24 841,82	-24 841,82	-24 277,27
281840 Amort.mobilier		44 034,87	-44 034,87	-43 919,99
Immobilisations Financières (2)				
Autres titres immobilisés	1 772,00		1 772,00	1 744,46
271000 Parts sociales	1 772,00		1 772,00	1 744,46
Prêts	7 075,10		7 075,10	7 575,10
274800 Autres prêts	7 075,10		7 075,10	7 575,10
TOTAL (I)	1 602 561,71	1 306 171,86	296 389,85	220 488,73
Comptes de liaison				
TOTAL (II)				
ACTIF CIRCULANT				
Stocks et en-cours				
Créances (3)				
Créances redevabl. et cptes rattach.	1 798,31		1 798,31	759,33
418100 Clts fact a etablir	1 798,31		1 798,31	759,33
Créances reçues par legs ou donations	18 770,79	7 130,00	11 640,79	39 831,08
461270 FRC Midi Pyr /subvention à rec	10 770,15		10 770,15	33 630,67
461560 Subv Conseil Régional				1 000,00
461570 D.D.C.S.P.P.	8 000,64		8 000,64	5 200,41
496000 Deprec. cptes debiteurs divers		7 130,00	-7 130,00	
Autres	169 827,45		169 827,45	23 740,77
447200 Formation continue	1 012,83		1 012,83	
467200 Débiteurs divers				614,63
467500 Doss biod.éco contrib MONCAPRA	151 734,05		151 734,05	
468700 Divers prod. a recevoir				22,00
468710 Produits à recevoir sg	17 080,57		17 080,57	23 104,14
Valeurs mobilières de placement	866 497,80		866 497,80	686 497,80
506100 Obligation titres cotes	584 000,00		584 000,00	584 000,00
507700 Axa contrat	50 000,00		50 000,00	102 497,80

BILAN ACTIF DÉTAILLÉ

FED. DEPART. CHASSEURS ARIEGE

Du 01/07/2019 au 30/06/2020

ACTIF	Exercice du 01/07/2019 au 30/06/2020			01/07/2018 au 30/06/2019
	Brut	Amort. & Dépréc.	Net	
507710 autres titres	52 497,80		52 497,80	
507730 PREMIUM CAPITALISATION BANQUE	180 000,00		180 000,00	
Disponibilités	241 820,25		241 820,25	414 602,54
512000 Crédit agricole	6 141,08		6 141,08	1 512,55
512100 Crédit agricole sd				38 668,11
512300 Crca livret	76 550,50		76 550,50	157 383,20
512400 Crédit mutuel				8 059,89
512410 Crédit mutuel cpte courant	1 077,51		1 077,51	3 101,86
512500 Crédit mutuel livret	2 290,82		2 290,82	2 273,77
512600 cat tonic croissance sd				46 921,68
512700 Crédit agricole CSL Assoc 3000				1 340,65
512800 CSL sociétaires 30003314916				146,07
512900 B POPULAIRE 95521169744	190,80		190,80	
518700 Interets cour. a recevoir	154 981,31		154 981,31	154 738,36
531000 Caisse siege social	588,23		588,23	456,40
Charges constatées d'avance (3)	18 053,62		18 053,62	16 834,78
486000 Charges constat. d'avance	18 053,62		18 053,62	16 834,78
TOTAL (III)	1 316 768,22	7 130,00	1 309 638,22	1 182 266,30
TOTAL GENERAL (I+II+III+IV+V+VI)	2 919 329,93	1 313 301,86	1 606 028,07	1 402 755,03

(1) Dont droit au bail

(2) Dont à moins d'un an (brut)

(3) Dont à plus d'un an

BILAN PASSIF DÉTAILLÉ

FED. DEPART. CHASSEURS ARIEGE

Du 01/07/2019 au 30/06/2020

PASSIF		Du 01/07/2019 au 30/06/2020	Du 01/07/2018 au 30/06/2019
FONDS PROPRES			
Fonds propres sans droit de reprise			
Autres fonds propres		224 394,28	224 394,28
102400	Fonds associatifs	224 394,28	224 394,28
Réserves			
Autres réserves		924 409,79	780 170,90
106100	Réserves de gestion	713 239,79	534 176,90
106200	Réserves indisponibles	211 170,00	245 994,00
Excédent ou déficit de l'exercice		59 189,75	144 238,89
<i>Situation nette</i>		1 207 993,82	1 148 804,07
Subventions d'investissements sur biens non renouvelables		10 683,71	11 246,75
131000	Subventions équipement	15 693,32	15 693,32
131200	Subventions region	3 000,00	3 000,00
131300	Subventions departements	6 590,00	6 590,00
131400	Subventions communes	2 921,26	
139000	Subv.inves.insc.cpt.resul	-17 520,87	-14 036,57
TOTAL (I)		1 218 677,53	1 160 050,82
TOTAL (II)			
Fonds reportés et dédiés			
Fonds dédiés		139 875,58	
194000	Fonds dédiés sur subv. fonctio	139 875,58	
TOTAL (III)		139 875,58	
Provisions pour risques et charges			
TOTAL (IV)			
DETTES (1)			
Emprunts et dettes auprès des établissements de crédit (2)		142,73	
512400	Crédit mutuel	142,73	
Dettes fournisseurs et comptes rattachés		13 696,00	12 452,31
408100	Fourn. fact.non parvenues	13 696,00	12 452,31
Dettes fiscales et sociales		141 993,33	140 663,03
428200	Dettes prov./conges payes	68 767,64	67 740,03
431100	Msa	16 503,12	16 565,93
435000	Indemnités journalières	37,86	
437600	Axa	4 599,72	4 887,85
437900	Arial	3 683,05	
438600	Autr.charg.social.a payer	30 060,75	29 918,32
444500	Impots sur les benefices	1 008,00	1 209,00
447100	Taxe sur salaires	6 713,17	7 948,89
447200	Formation continue		1 963,73
447800	Autres impôts et taxes	864,00	973,00
448200	Charg.fis./conges a payer	3 988,52	3 888,28
448600	Charges a payer	5 767,50	5 568,00
Autres dettes		91 642,90	89 588,87
468610	Autres ch à payer sg	91 642,90	20 200,00
468620	autres charges a payer (degats)		69 388,87
TOTAL (V)		247 474,96	242 704,21
Ecart de conversion passif			
TOTAL GENERAL (I+II+III+IV+V+VI)		1 606 028,07	1 402 755,03

(1) Dont à plus d'un an

(1) Dont à moins d'un an

(2) Dont concours bancaires courants et soldes créditeurs de banques

(3) Dont emprunts participatifs

247 474,96

142,73

242 704,21

COMPTE DE RÉSULTAT DÉTAILLÉ

FED. DEPART. CHASSEURS ARIEGE

Du 01/07/2019 au 30/06/2020

	Du 01/07/19 au 30/06/20	Du 01/07/18 au 30/06/19
PRODUITS D'EXPLOITATION (1)		
Cotisations	536 491,22	564 487,00
756100 Timbres fédéral	243 810,00	491 662,00
756110 Affiliation stés, particu	37 471,22	37 496,00
756111 Affiliation stés sd		86,00
756120 Timbre fédéral temporaire	1 144,00	6 182,00
756130 Timbre Fédéral Temporaire 9 jo	602,00	2 322,00
756140 Timbre fed nouveaux chass	3 240,00	4 110,00
756170 Timbre fédéral Permis National	249 660,00	22 515,00
756190 Cotisation complémentaire	252,00	18,00
756200 Cotis fédérale Permis national	216,00	48,00
756210 cotis fédé temp 9 j permis nat	96,00	48,00
Ventes de biens	5 088,50	4 711,00
707100 Vte aménagement territoire	2 145,00	2 280,00
707500 Vte signalisation et secu	1 478,50	1 129,00
707710 vente memento	98,00	252,00
707800 Autres ventes	1 367,00	1 050,00
Ventes de dons en nature		
Ventes de prestations de service	419 540,93	511 620,66
700100 Timbre départemental sd	82 599,00	191 340,00
700410 Dispositif marquage sd	244 546,00	223 444,00
706000 Contrats services complém	23 666,03	23 877,44
706700 Vte plan de chasse	8,00	
706800 Contrats services complémentai	24 253,64	12 177,19
706810 Quote part timbre état / Guich	22 416,00	23 272,00
708000 Participations ag		4 275,00
708380 Autres locations	15 248,26	26 285,03
708880 Autres prod activités annexes	6 804,00	6 950,00
Parrainages		
Produits de tiers financeurs		
Concours publics et subventions d'exploitation	336 004,83	109 257,41
740100 Aide fédé faibles moyens	26 250,00	52 393,00
742000 Subvention conseil région	4 432,74	15 453,63
745000 Organismes liés/FNC réforme	130 990,00	
745100 Subvention biodiversité	160 808,05	
746100 T g gibier nat sd		37 790,78
748000 Autres subventions exploi	13 524,04	3 620,00
Versements des fondateurs ou consommations de la dotation consommable		
Ressources liées à la générosité du public		
Dons manuels		
Mécénats		
Legs, donations et assurances-vie		
Contributions financières		
Reprises sur provisions, amortissements et transferts de charges	24 439,15	221 797,37
791000 Transferts charges d'expl	6 509,87	221 407,37
791200 Aides à l'emploi		390,00
791610 Transfert de ch autres achats	2 338,61	
791640 Transfert de charges personnel	15 590,67	
Report de ressources non utilisées des exercices antérieurs		
Autres produits	94 051,69	1 796,06
758600 Dommage intérêts tribunal	52 605,35	1 415,00
758800 Remboursements divers	13 186,34	381,06
758820 Subv contrib financière Eco Co	28 260,00	
TOTAL PRODUITS D'EXPLOITATION (1)	1 415 616,32	1 413 669,50
CHARGES D'EXPLOITATION (2)		
Achats de marchandises	6 872,97	11 419,68

COMPTE DE RÉSULTAT DÉTAILLÉ

FED. DEPART. CHASSEURS ARIEGE

Du 01/07/2019 au 30/06/2020

	Du 01/07/19 au 30/06/20	Du 01/07/18 au 30/06/19
607030 Achats faisans	1 686,90	1 750,00
607100 Achats amenagt territoire	2 839,05	6 532,20
607200 Achats prod alimentaires	32,36	199,70
607500 Plaques signalisation		2 196,00
607610 Clôtures électriques sd		198,78
607800 Autres achats	2 314,66	543,00
Variation de stocks de marchandises		
Achats de matières premières et de fournitures	269 773,40	287 129,41
601000 Indemnités dégâts sd	269 773,40	286 843,40
608000 Frais accessoires d'achats		286,01
Variation de stocks de matières premières et de fournitures		
Achats d'autres d'approvisionnements		
Variation de stocks d'approvisionnements		
Autres achats et charges externes *	286 009,29	365 659,39
604000 Achats d'etudes et de ps	1 999,80	
606100 Eau gaz electricite	293,71	
606110 Eau assainissement	394,83	473,09
606111 Eau assainissement sd		14,57
606120 Electricité gaz	7 055,65	6 557,94
606121 Electricité gaz sd		1 145,62
606140 Carburant	20 071,57	21 681,69
606141 Carburant sd		3 938,37
606300 Fournitures entretien	756,36	610,92
606400 Fournitures administrativ	5 945,38	5 379,53
606410 Fournitures administr sd		524,64
606500 Petit équipement	13 990,59	8 353,03
606600 Tenues et vêtements	3 945,89	1 892,91
606610 Tenues et vêtements sd		547,99
606700 Achats plan de chasse	12 810,25	3 647,12
606710 Ach plan de chasse sd		12 041,46
606800 Achats mat et fournitures	1 932,91	6 389,70
613510 Loc mat transport	88,76	460,21
613520 Locations mobilières	2 952,00	4 032,00
615200 Entretien constructions	282,10	20 439,81
615510 Entretien rép matériel	4 392,38	2 527,66
615520 Entretien rép véhicules	21 677,17	10 542,08
615521 Ent rép véhicules sd		1 532,87
615600 Maintenance	5 018,58	4 197,76
615700 Maintenance informatique	9 290,11	8 438,38
615710 Maintenance info sd		1 373,27
616000 Primes d'assurance		805,68
616100 Primes assurance sd	910,60	20,00
616200 Assurance oblig.dom.constr.		49,66
616300 Assurance transport	1 179,31	1 297,00
616400 Assurance	12 682,24	10 904,51
616410 Assurance sd		2 369,58
616800 Autres assurances	52,00	
618100 Documentation générale	1 375,95	1 539,44
618110 Documentation sd		63,71
618300 Documentation technique	38,00	24,90
618800 Autres frais divers	4 503,31	4 840,11
621400 Personnel detache/prete entrep		274,15
622610 Honoraires contentieux	12 521,53	14 363,48
622620 Honoraires frais analyses	26 615,37	34 236,35
622630 Honoraires expert compt		4 175,20
622631 Honoraires ec cac	5 132,00	1 043,80
622640 Honoraires estimateurs sd	14 384,98	13 490,41
622680 Honoraires divers	1 682,90	12 171,68
623100 Annonces insertion presse	2 709,95	3 464,48
623400 Cadeaux	8 155,53	2 035,35
623600 Catalogues et imprimés	1 039,88	886,51
623710 Imposition, distrib journ	14 679,00	16 523,31
623720 Abonnt pour adhérents		1 920,00

COMPTE DE RÉSULTAT DÉTAILLÉ

FED. DEPART. CHASSEURS ARIEGE

Du 01/07/2019 au 30/06/2020

	Du 01/07/19 au 30/06/20	Du 01/07/18 au 30/06/19
625100 Voyages et déplacements	641,36	1 793,58
625110 Frais déplacement sd	872,08	29,75
625130 déplacement conseil administra	7 978,84	6 142,12
625180 Frais de déplacement autres		1 010,14
625200 Indemnité forfaitaire du Prési	4 800,00	4 800,00
625600 Frais mission	70,00	18,43
625610 Frais mission sd	1 285,83	1 161,82
625630 Missions Conseil d'administrat	3 352,41	3 206,12
625680 Missions autres	383,56	160,00
625700 Frais réception	1 702,88	1 564,08
625710 Réceptions assemblée générale		7 131,12
625780 Réceptions autres	6 789,71	6 808,57
625800 Déplacts estimateurs	10 109,33	9 408,54
626100 Téléphone	9 829,94	8 705,45
626110 Téléphone sd		1 715,33
626210 Affranchissement sd		968,40
626230 Affranchis. siège social	10 941,57	7 629,69
627100 Frais s/titres	395,95	391,05
627800 Autres frais et comm.	1 114,29	1 029,43
627810 Services bancaires sd		52,91
628100 Cotisation fnc	1 000,00	28 036,09
628110 Cot conseils régionaux	500,00	15 430,80
628180 Autres cotisations	3 680,95	5 224,04
Aides financières	37 489,45	28 555,46
657101 Subventions Lièvres	1 128,00	965,60
657103 Subventions Faisans	3 371,00	3 972,60
657104 Subventions perdrix	1 881,00	1 347,10
657160 Sub. clotures et matériel prot	1 697,90	
657161 Subv clôtures sd		3 080,16
657200 Subventions acca et aica	18 635,00	9 472,00
657280 Subventions autres	4 200,00	4 550,00
657300 Subventions div organisme	1 948,35	1 968,00
657400 Contrats jachères	4 628,20	3 200,00
Impôts, taxes et versements assimilés	32 799,65	30 530,09
631100 Taxe sur salaires		11 881,10
631110 Taxe sur salaires sd	6 977,21	3 665,13
631120 Taxe/salaires personnel techni	8 148,69	
631160 Taxe/ salaires secrétariat G.U	1 653,38	
631800 Ch fiscales congés payés	100,24	123,66
631810 Ch fiscales congés sd		334,69
633300 Formation prof continue	3 937,97	3 272,85
633310 Part formation sd		758,42
635120 Taxes foncières	11 104,50	8 612,00
635121 Taxe foncière sd		1 702,50
635420 Vignettes, cartes grises véhic	529,06	
635800 Autres droits	348,60	179,74
Salaires et traitements	342 589,47	353 781,40
641100 Salaires appointements	268 461,74	213 945,84
641110 Salaires appointements sd		58 032,18
641200 Congés payés		4 940,85
641210 Congés payés sd	1 537,91	3 044,39
641220 C. Payés pers. technique	-166,02	
641250 C. Payés agents d'entretien	-344,28	
641300 Primes et gratifications	73 017,18	59 008,47
641310 Primes, gratifications sd		14 707,77
641400 Indemnités, avantages div	82,94	101,90
Charges sociales	153 673,81	163 826,01
645100 Cotisations msa	75 487,01	68 428,55
645110 Cotisations msa sd		16 781,68
645200 Cotisation mutuelles	17 574,04	13 668,38
645210 Cotisations agf sd		3 760,70
645300 Cotisations cirsic	12 240,18	8 727,80
645310 Cotisations cirsic		3 547,72

COMPTE DE RÉSULTAT DÉTAILLÉ

FED. DEPART. CHASSEURS ARIEGE

Du 01/07/2019 au 30/06/2020

	Du 01/07/19 au 30/06/20	Du 01/07/18 au 30/06/19
645400 Cotisations assedic	14 345,65	11 332,63
645410 Cotisations assedic sd		2 977,90
645500 Cotisations cpcea	13 151,83	12 881,57
645510 Cpcea sd		1 725,54
645700 Retraite arial	15 759,25	13 026,02
645710 Retraite arial sd		2 815,77
645800 Ch sociales sur congés p		-549,55
645810 Ch sociales congés sd	412,99	59,51
645820 Cotisations smabtp	-91,81	
645850 Cotisations indemn.fin carrier	-178,75	
647200 Vers.comites entreprise		25,13
647300 Tickets restaurant	4 937,42	4 616,66
648800 Autr.charges de personnel	36,00	
Dotations aux amortissements, dépréciations		
Sur immobilisations : dotations aux amortissements	47 165,16	39 381,16
681120 Dotation amortissements	47 165,16	35 251,85
681121 Dot amortissements sd		4 129,31
Sur immobilisations : dotations aux dépréciations		
Sur actif circulant : dotations aux dépréciations	7 130,00	
681740 Creances	7 130,00	
Dotations aux provisions		
Reports en fonds dédiés	139 875,58	
689400 Engagement à réaliser/subv att	139 875,58	
Autres charges	52 197,57	9 141,64
658000 Charges div.gest.courante	15 590,67	
658200 Remboursement permis chas	8 346,30	6 907,72
658210 Rembt permis chasser sd		2 220,58
658800 Autres ch gest courante	0,60	13,34
658820 Contrib financière biodiv Eco	28 260,00	
TOTAL CHARGES D'EXPLOITATION (II)	1 375 576,35	1 289 424,24
RÉSULTAT D'EXPLOITATION (I) - (II)	40 039,97	124 245,26
PRODUITS FINANCIERS		
De participation		
d'autres valeurs mobilières et créances de l'actif immobilisé		
Autres intérêts et produits assimilés	15 771,98	19 395,60
764000 Revenus val.mob.placement	15 105,43	17 739,80
768000 Autres prod financiers	666,55	30,80
768100 Autres prod financiers sd		1 625,00
Reprises sur provisions, dépréciations et transferts de charges		
Différences positives de change		
Produits nets sur cessions de valeurs mobilières de placement		
TOTAL DES PRODUITS FINANCIERS (V)	15 771,98	19 395,60
CHARGES FINANCIÈRES		
Dotations aux amortissements, dépréciations et provisions		
Intérêts et charges assimilées		
Différences négatives de change		
Charges nettes sur cessions de valeurs mobilières de placement		
TOTAL DES CHARGES FINANCIÈRES (VI)		
RÉSULTAT FINANCIER (V) - (VI)	15 771,98	19 395,60

COMPTE DE RÉSULTAT DÉTAILLÉ

FED. DEPART. CHASSEURS ARIEGE

Du 01/07/2019 au 30/06/2020

	Du 01/07/19 au 30/06/20	Du 01/07/18 au 30/06/19
PRODUITS EXCEPTIONNELS		
Sur opérations de gestion		
Sur opérations en capital	4 484,30	3 083,36
775200 Produits ces.imm.corporel	1 000,00	150,00
777000 Subv.invest.virees result	3 484,30	2 933,36
Reprises sur provisions et transferts de charges		
TOTAL DES PRODUITS EXCEPTIONNELS (VII)	4 484,30	3 083,36
CHARGES EXCEPTIONNELLES		
Sur opérations de gestion	65,00	304,00
671200 Pénalités, amendes	65,00	304,00
Sur opérations en capital	33,50	972,33
675200 Val.elem.cedes immo.corp.	33,50	972,33
Dotations aux amortissements, dépréciations et provisions		
TOTAL DES CHARGES EXCEPTIONNELLES (VIII)	98,50	1 276,33
RÉSULTAT EXCEPTIONNEL (VII) - (VIII)	4 385,80	1 807,03
Impôt sur les bénéfices	1 008,00	1 209,00
695200 Impôt sur bénéfices	1 008,00	1 029,00
695210 Impôt sur bénéfices		180,00
SOLDE INTERMÉDIAIRE	59 189,75	144 238,89
TOTAL DES PRODUITS	1 435 872,60	1 436 148,46
TOTAL DES CHARGES	1 376 682,85	1 291 909,57
EXCÉDENT OU DÉFICIT (3)	59 189,75	144 238,89

* Y compris : Redevances de crédit-bail mobilier
 Redevances de crédit-bail immobilier
 (1) Dont produits afférents à des exercices antérieurs
 (2) Dont charges afférentes à des exercices antérieurs
 (3) Compte tenu d'un résultat exceptionnel avant impôt de

4 385,80 1 807,03

ETATS DE GESTION

SOLDE INTERMÉDIAIRE DE GESTION

FED. DEPART. CHASSEURS ARIEGE

Du 01/07/2019 au 30/06/2020

	Du 01/07/19 Au 30/06/20	en %	Du 01/07/18 Au 30/06/19	en %
TOTAL DES RESSOURCES	424 629,43	100,00	516 331,66	100,00
Ventes de marchandises	5 088,50	100,00	4 711,00	100,00
- Coût d'achat des marchandises vendues	6 872,97	135,07	11 419,68	242,40
MARGE COMMERCIALE	-1 784,47	-35,07	-6 708,68	-142,4
Taux de marge commerciale				
Production vendue	419 540,93	100,00	511 620,66	100,00
+ / - Production stockée				
+ Production immobilisée				
+ Autres				
PRODUCTION DE L'EXERCICE	419 540,93	100,00	511 620,66	100,00
+ Cotisations et dons	536 491,22	126,34	564 487,00	109,33
+ Subventions d'exploitation	336 004,83	79,13	109 257,41	21,16
- Consommation en provenance des tiers	555 782,69	130,89	652 788,80	126,43
- Subventions accordées	37 489,45	8,83	28 555,46	5,53
VALEUR AJOUTÉE	696 980,37	164,14	497 312,13	96,32
- Impôts, taxes et versements assimilés	32 799,65	7,72	30 530,09	5,91
- Charges de personnel	496 263,28	116,87	517 607,41	100,25
EXCÉDENT BRUT D'EXPLOITATION	167 917,44	39,54	-50 825,37	-9,84
+ Produits de gestion courante	118 490,84	27,90	223 593,43	43,30
- Charges de gestion courante	52 197,57	12,29	9 141,64	1,77
+ Produits exceptionnels				
- Charges exceptionnelles	65,00	0,02	304,00	0,06
EXCÉDENT BRUT CORRIGÉ	234 145,71	55,14	163 322,42	31,63
+ Produits financiers	15 771,98	3,71	19 395,60	3,76
- Charges financières				
+ Résultat sur cessions d'actifs VMP				
COÛT DE FINANCEMENT	15 771,98	3,71	19 395,60	3,76
- Impôts sur les bénéfices	1 008,00	0,24	1 209,00	0,23
- Participation				
CAPACITÉ D'AUTOFINANCEMENT	248 909,69	58,62	181 509,02	35,15
+ Résultat sur cessions d'actifs	966,50	0,23	-822,33	-0,16
- Dotations aux amortissements	47 165,16	11,11	39 381,16	7,63
+ Reprises sur amortissements				
- Dotations aux provisions	7 130,00	1,68		
+ Reprises sur provisions				
- Dotations aux fonds dédiés	139 875,58	32,94		
+ Reprises aux fonds dédiés				
+ Subventions d'équipement virée au résultat	3 484,30	0,82	2 933,36	0,57
RÉSULTAT NET	59 189,75	13,94	144 238,89	27,94

SOLDE INTERMÉDIAIRE DE GESTION DÉTAILLÉ

FED. DEPART. CHASSEURS ARIEGE

Du 01/07/2019 au 30/06/2020

	Du 01/07/19 Au 30/06/20	en %	Du 01/07/18 Au 30/06/19	en %
TOTAL DES RESSOURCES	424 629,43	100,00	516 331,66	100,00
Ventes de marchandises	5 088,50	100,00	4 711,00	100,00
707100 Vte aménagement territoire	2 145,00	100,00	2 280,00	100,00
707500 Vte signalisation et secu	1 478,50	100,00	1 129,00	100,00
707710 vente memento	98,00	100,00	252,00	100,00
707800 Autres ventes	1 367,00	100,00	1 050,00	100,00
- Coût d'achat des marchandises vendues	6 872,97	135,07	11 419,68	242,40
607030 Achats faisans	1 686,90	33,15	1 750,00	37,15
607100 Achats amenagt territoire	2 839,05	55,79	6 532,20	138,66
607200 Achats prod alimentaires	32,36	0,64	199,70	4,24
607500 Plaques signalisation			2 196,00	46,61
607610 Clôtures électriques sd			198,78	4,22
607800 Autres achats	2 314,66	45,49	543,00	11,53
MARGE COMMERCIALE	-1 784,47	-35,07	-6 708,68	-142,4
Taux de marge commerciale				
Production vendue	419 540,93	100,00	511 620,66	100,00
700100 Timbre départemental sd	82 599,00	19,69	191 340,00	37,40
700410 Dispositif marquage sd	244 546,00	58,29	223 444,00	43,67
706000 Contrats services complém	23 666,03	5,64	23 877,44	4,67
706700 Vte plan de chasse	8,00			
706800 Contrats services complémentai	24 253,64	5,78	12 177,19	2,38
706810 Quote part timbre état / Guich	22 416,00	5,34	23 272,00	4,55
708000 Participations ag			4 275,00	0,84
708380 Autres locations	15 248,26	3,63	26 285,03	5,14
708880 Autres prod activités annexes	6 804,00	1,62	6 950,00	1,36
PRODUCTION DE L'EXERCICE	419 540,93	100,00	511 620,66	100,00
+ Cotisations et dons	536 491,22	126,34	564 487,00	109,33
756100 Timbres fédéral	243 810,00	57,42	491 662,00	95,22
756110 Affiliation stés, particu	37 471,22	8,82	37 496,00	7,26
756111 Affiliation stés sd			86,00	0,02
756120 Timbre fédéral temporaire	1 144,00	0,27	6 182,00	1,20
756130 Timbre Fédéral Temporaire 9 jo	602,00	0,14	2 322,00	0,45
756140 Timbre fed nouveaux chass	3 240,00	0,76	4 110,00	0,80
756170 Timbre fédéral Permis National	249 660,00	58,79	22 515,00	4,36
756190 Cotisation complémentaire	252,00	0,06	18,00	
756200 Cotis fédérale Permis national	216,00	0,05	48,00	0,01
756210 cotis fédé temp 9 j permis nat	96,00	0,02	48,00	0,01
+ Subventions d'exploitation	336 004,83	79,13	109 257,41	21,16
740100 Aide fédé faibles moyens	26 250,00	6,18	52 393,00	10,15
742000 Subvention conseil région	4 432,74	1,04	15 453,63	2,99
745000 Organismes liés/FNC réforme	130 990,00	30,85		
745100 Subvention biodiversité	160 808,05	37,87		
746100 T g gibier nat sd			37 790,78	7,32
748000 Autres subventions exploi	13 524,04	3,18	3 620,00	0,70
- Consommation en provenance des tiers	555 782,69	130,89	652 788,80	126,43
601000 Indemnités dégâts sd	269 773,40	63,53	286 843,40	55,55
604000 Achats d'etudes et de ps	1 999,80	0,47		
606100 Eau gaz electricite	293,71	0,07		
606110 Eau assainissement	394,83	0,09	473,09	0,09
606111 Eau assainissement sd			14,57	
606120 Electricité gaz	7 055,65	1,66	6 557,94	1,27
606121 Electricité gaz sd			1 145,62	0,22
606140 Carburant	20 071,57	4,73	21 681,69	4,20
606141 Carburant sd			3 938,37	0,76
606300 Fournitures entretien	756,36	0,18	610,92	0,12
606400 Fournitures administrativ	5 945,38	1,40	5 379,53	1,04

SOLDE INTERMÉDIAIRE DE GESTION DÉTAILLÉ

FED. DEPART. CHASSEURS ARIEGE

Du 01/07/2019 au 30/06/2020

	Du 01/07/19 Au 30/06/20	en %	Du 01/07/18 Au 30/06/19	en %
606410 Fournitures administr sd			524,64	0,10
606500 Petit équipement	13 990,59	3,29	8 353,03	1,62
606600 Tenues et vêtements	3 945,89	0,93	1 892,91	0,37
606610 Tenues et vêtements sd			547,99	0,11
606700 Achats plan de chasse	12 810,25	3,02	3 647,12	0,71
606710 Ach plan de chasse sd			12 041,46	2,33
606800 Achats mat et fournitures	1 932,91	0,46	6 389,70	1,24
608000 Frais accessoires d'achats			286,01	0,06
613510 Loc mat transport	88,76	0,02	460,21	0,09
613520 Locations mobilières	2 952,00	0,70	4 032,00	0,78
615200 Entretien constructions	282,10	0,07	20 439,81	3,96
615510 Entretien rép matériel	4 392,38	1,03	2 527,66	0,49
615520 Entretien rép véhicules	21 677,17	5,10	10 542,08	2,04
615521 Ent rép véhicules sd			1 532,87	0,30
615600 Maintenance	5 018,58	1,18	4 197,76	0,81
615700 Maintenance informatique	9 290,11	2,19	8 438,38	1,63
615710 Maintenance info sd			1 373,27	0,27
616000 Primes d'assurance			805,68	0,16
616100 Primes assurance sd	910,60	0,21	20,00	
616200 Assurance oblig.dom.constr.			49,66	0,01
616300 Assurance transport	1 179,31	0,28	1 297,00	0,25
616400 Assurance	12 682,24	2,99	10 904,51	2,11
616410 Assurance sd			2 369,58	0,46
616800 Autres assurances	52,00	0,01		
618100 Documentation générale	1 375,95	0,32	1 539,44	0,30
618110 Documentation sd			63,71	0,01
618300 Documentation technique	38,00	0,01	24,90	
618800 Autres frais divers	4 503,31	1,06	4 840,11	0,94
621400 Personnel detache/prete entrep			274,15	0,05
622610 Honoraires contentieux	12 521,53	2,95	14 363,48	2,78
622620 Honoraires frais analyses	26 615,37	6,27	34 236,35	6,63
622630 Honoraires expert compt			4 175,20	0,81
622631 Honoraires ec cac	5 132,00	1,21	1 043,80	0,20
622640 Honoraires estimateurs sd	14 384,98	3,39	13 490,41	2,61
622680 Honoraires divers	1 682,90	0,40	12 171,68	2,36
623100 Annonces insertion presse	2 709,95	0,64	3 464,48	0,67
623400 Cadeaux	8 155,53	1,92	2 035,35	0,39
623600 Catalogues et imprimés	1 039,88	0,24	886,51	0,17
623710 Imposition, distrib journ	14 679,00	3,46	16 523,31	3,20
623720 Abonnt pour adhérents			1 920,00	0,37
625100 Voyages et déplacements	641,36	0,15	1 793,58	0,35
625110 Frais déplacement sd	872,08	0,21	29,75	0,01
625130 déplacement conseil administra	7 978,84	1,88	6 142,12	1,19
625180 Frais de déplacement autres			1 010,14	0,20
625200 Indemnité forfaitaire du Prési	4 800,00	1,13	4 800,00	0,93
625600 Frais mission	70,00	0,02	18,43	
625610 Frais mission sd	1 285,83	0,30	1 161,82	0,23
625630 Missions Conseil d'administrat	3 352,41	0,79	3 206,12	0,62
625680 Missions autres	383,56	0,09	160,00	0,03
625700 Frais réception	1 702,88	0,40	1 564,08	0,30
625710 Réceptions assemblée générale			7 131,12	1,38
625780 Réceptions autres	6 789,71	1,60	6 808,57	1,32
625800 Déplacts estimateurs	10 109,33	2,38	9 408,54	1,82
626100 Téléphone	9 829,94	2,31	8 705,45	1,69
626110 Téléphone sd			1 715,33	0,33
626210 Affranchissement sd			968,40	0,19
626230 Affranchis. siège social	10 941,57	2,58	7 629,69	1,48
627100 Frais s/titres	395,95	0,09	391,05	0,08
627800 Autres frais et comm.	1 114,29	0,26	1 029,43	0,20
627810 Services bancaires sd			52,91	0,01
628100 Cotisation fnc	1 000,00	0,24	28 036,09	5,43
628110 Cot conseils régionaux	500,00	0,12	15 430,80	2,99
628180 Autres cotisations	3 680,95	0,87	5 224,04	1,01

SOLDE INTERMÉDIAIRE DE GESTION DÉTAILLÉ

FED. DEPART. CHASSEURS ARIEGE

Du 01/07/2019 au 30/06/2020

	Du 01/07/19 Au 30/06/20	en %	Du 01/07/18 Au 30/06/19	en %
- Subventions accordées	37 489,45	8,83	28 555,46	5,53
657101 Subventions Lièvres	1 128,00	0,27	965,60	0,19
657103 Subventions Faisans	3 371,00	0,79	3 972,60	0,77
657104 Subventions perdrix	1 881,00	0,44	1 347,10	0,26
657160 Sub. clotures et matériel prot	1 697,90	0,40		
657161 Subv clôtures sd			3 080,16	0,60
657200 Subventions acca et aica	18 635,00	4,39	9 472,00	1,83
657280 Subventions autres	4 200,00	0,99	4 550,00	0,88
657300 Subventions div organisme	1 948,35	0,46	1 968,00	0,38
657400 Contrats jachères	4 628,20	1,09	3 200,00	0,62
VALEUR AJOUTÉE	696 980,37	164,14	497 312,13	96,32
- Impôts, taxes et versements assimilés	32 799,65	7,72	30 530,09	5,91
631100 Taxe sur salaires			11 881,10	2,30
631110 Taxe sur salaires sd	6 977,21	1,64	3 665,13	0,71
631120 Taxe/salaires personnel techni	8 148,69	1,92		
631160 Taxe/ salaires secrétariat G.U	1 653,38	0,39		
631800 Ch fiscales congés payés	100,24	0,02	123,66	0,02
631810 Ch fiscales congés sd			334,69	0,06
633300 Formation prof continue	3 937,97	0,93	3 272,85	0,63
633310 Part formation sd			758,42	0,15
635120 Taxes foncieres	11 104,50	2,62	8 612,00	1,67
635121 Taxe foncière sd			1 702,50	0,33
635420 Vignettes, cartes grises véhic	529,06	0,12		
635800 Autres droits	348,60	0,08	179,74	0,03
- Charges de personnel	496 263,28	116,87	517 607,41	100,25
641100 Salaires appointements	268 461,74	63,22	213 945,84	41,44
641110 Salaires appointements sd			58 032,18	11,24
641200 Congés payés			4 940,85	0,96
641210 Congés payés sd	1 537,91	0,36	3 044,39	0,59
641220 C. Payés pers. technique	-166,02	-0,04		
641250 C. Payés agents d'entretien	-344,28	-0,08		
641300 Primes et gratifications	73 017,18	17,20	59 008,47	11,43
641310 Primes, gratifications sd			14 707,77	2,85
641400 Indemnités, avantages div	82,94	0,02	101,90	0,02
645100 Cotisations msa	75 487,01	17,78	68 428,55	13,25
645110 Cotisations msa sd			16 781,68	3,25
645200 Cotisation mutuelles	17 574,04	4,14	13 668,38	2,65
645210 Cotisations agf sd			3 760,70	0,73
645300 Cotisations cirsic	12 240,18	2,88	8 727,80	1,69
645310 Cotisations cirsic			3 547,72	0,69
645400 Cotisations assedic	14 345,65	3,38	11 332,63	2,19
645410 Cotisations assedic sd			2 977,90	0,58
645500 Cotisations cpcea	13 151,83	3,10	12 881,57	2,49
645510 Cpcea sd			1 725,54	0,33
645700 Retraite arial	15 759,25	3,71	13 026,02	2,52
645710 Retraite arial sd			2 815,77	0,55
645800 Ch sociales sur congés p			-549,55	-0,11
645810 Ch sociales congés sd	412,99	0,10	59,51	0,01
645820 Cotisations smabtp	-91,81	-0,02		
645850 Cotisations indemn.fin carrier	-178,75	-0,04		
647200 Vers.comites entreprise			25,13	
647300 Tickets restaurant	4 937,42	1,16	4 616,66	0,89
648800 Autr.charges de personnel	36,00	0,01		
EXCÉDENT BRUT D'EXPLOITATION	167 917,44	39,54	-50 825,37	-9,84
+ Produits de gestion courante	118 490,84	27,90	223 593,43	43,30
758600 Dommage intérêts tribunau	52 605,35	12,39	1 415,00	0,27
758800 Remboursements divers	13 186,34	3,11	381,06	0,07
758820 Subv contrib financière Eco Co	28 260,00	6,66		
791000 Transferts charges d'expl	6 509,87	1,53	221 407,37	42,88