


LA MAISON DES PETITS ANIMAUX DANS NOTRE ECOLE

École Saint Jean-Baptiste de La Salle
Montpellier



Il était une fois à
l'école Saint Jean
Baptiste de La
Salle ...



Midi approchait à
grands pas et les
enfants avaient
faim



**GROOONNK
GRIONNG.....**

GROOONNK.....





Quand soudain quelque chose toqua à la fenêtre !



Tiens, un petit oiseau !



Coucou c'est Monsieur Moineau ! J'ai entendu des ventres gargouiller !



C'est ici la cantine ?

Non mais on y va bientôt ! On mange du poisson et des légumes ce midi à la cantine !!



Tu veux manger avec nous?

BEURK !

Je ne peux pas manger ça ! Je vais tomber malade !



Des baies, des graines, des insectes... Mais en ce moment il fait froid je ne trouve rien par ici...

Tu manges quoi alors?

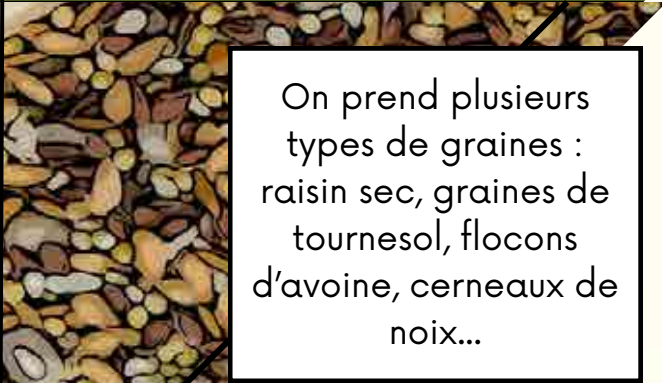
Et si on créait tous ensemble des boules de graines pour les mettre dans la cour ?




YES!

C'est ainsi que commença la mission boules de graines pour les enfants !

YEAH




On prend plusieurs types de graines : raisin sec, graines de tournesol, flocons d'avoine, cerneaux de noix...



On fait des belles boules avec de la graisse végétale



Avec Mr. moineau on accroche la ficelle...



Et on accroche
aux arbres de la
cour !

DING
DONG




Pile à
l'heure
pour la
cantine !



Les enfants ravis d'avoir pu aider monsieur Moineaux à se substanter pendant l'hiver, sont ensuite aller manger à la cantine pour discuter ensemble de leurs prochaines aventures !

A suivre....

Quelques jours plus tard dans la cour de récréation...



Les enfants jouaient tranquillement et s'amusaient bien quand soudain....



La sonnerie retentit !



Tout le monde en rang c'est l'heure de rentrer en classe!

Pendant que les enfants se mettaient en rang, certains virent voler un drôle d'oiseau



Regardez un oiseau !

Il doit chercher de quoi manger ?



Regardez dans sa bouche, il doit plutôt être en train de se construire un nid !

Ah! c'est chouette il y a des arbres dans la cour il pourra le faire là !



Madame hirondelle se senti obliger d'intervenir



Il ne me faut pas de ça petit humain, il me faut de la boue et un endroit calme pour mes petits !



Mais il n'y a que du béton ici !

Vous parlez de la boue grise toute dure qu'il y a au sol?

Je ne sais pas d'où ça sort mais il y en a de plus en plus


et du coup c'est plus difficile de trouver de la boue !



OH









1 Faire du papier mâché



2 Le placer sur un bol à l'envers



3 Une fois sec, le couper en deux



4 Poncer et couper une planche en bois



5 Poser le nid sur la planche et clouer autour



6 Découper une boîte d'œuf en petits morceaux et ajouter de l'eau



7 Mettre la pâte avec de la paille sur le nid



8 Poser le nid sur la planche





Rentrez bien ! Trop bien !!
Merci mère nature ! Au revoir! A bientôt !

ATTENDEZ !!

Merci !



Et nous alors ?!





En effet nombreux sont les petits animaux qui ont encore besoin d'aide

Il nous faut des nichoirs pour les papillons !

Oui !!!!

Et des fleurs pour les abeilles !

Et une maison à insectes ?

trop bien !

En effet mère nature il y a du boulot

On dirait qu'on a encore besoin de nous !

Et les enfants ont l'air d'avoir pleins d'idées pour créer un refuge pour les petits animaux dans leur école !



Bon mère nature nous a donné des nichoirs mais il manque quelque chose...

hUmmmm...

mmh...



Ça manque un peu de couleurs non ?

On pourrait les peindre !






La peinture est prête !



A vos nichoirs !

OUIIIII!!!!



WOW!

Cool!



Parfait. Maintenant occupons nous de planter des fleurs pour nos amis les insectes!

Première étape : le désherbage !



Ensuite on ajoute un peu de terreau et de fumier

ça sert à quoi le fumier ?

à nourrir les plantes

Maintenant on peut commencer à planter les fleurs



Ça va faire quoi comme fleurs ?

Achillée millefeuille, Grande marguerite, Bourrache officinale et plein d'autres !



Des fleurs très prisées des pollinisateurs



WOW!

Et il ne faut pas oublier aussi la maison des insectes !



cool je te vois à travers !

parfait pour que les insectes sy glissent !



Là c'est parfait !



Waw la cour est transformée !



WOW!

ça pousse !!!


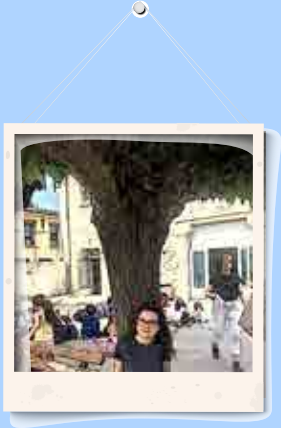


Notre cour est verte et prête à accueillir tout pleins d'animaux maintenant !



THE END

PHOTOS SOUVENIRS



petite signature au pyrograveur



Réalisé dans le cadre du **défi École Buissonnière**

Cette nouvelle opération pilote pour le projet d'éducation à l'environnement est organisée par la **Fédération Régionale des Chasseurs d'Occitanie** (FRCO) : soutenir, valoriser et encourager l'engagement d'établissements scolaires dans la réalisation d'une action, d'un chantier en faveur de la conservation de la nature. 6 écoles en compétition ont donc pu réaliser un chantier nature en 2023. Cette bande dessinée retrace les actions réalisées par une de ces écoles.



Avec la participation de l'**école Saint-Jean-Baptiste de La Salle**

GS/CP - Agnes DEJAN

GS - Claire CHAYRIGUES

MS/GS - Anne-Sophie BOURRUT-LACOUTURE

CP - Natahalie VIEUBLED

Bande dessinée réalisée en 2023 par Aude MARIE-JOSEPH en service civique à la FRCO

Animations suivies par Maude PARA animatrice nature à la FRCO